

公司代码：601218

公司简称：吉鑫科技

江苏吉鑫风能科技股份有限公司 2014 年年度报告

重要提示

一、本公司董事会、监事会及董事、监事、高级管理人员保证年度报告内容的真实、准确、完整，不存在虚假记载、误导性陈述或重大遗漏，并承担个别和连带的法律责任。

二、公司全体董事出席董事会会议。

三、中兴华会计师事务所（特殊普通合伙）为本公司出具了标准无保留意见的审计报告。

四、公司负责人包士金、主管会计工作负责人庄雨良 及会计机构负责人（会计主管人员）怀刚
强声明：保证年度报告中财务报告的真实、准确、完整。

五、经董事会审议的报告期利润分配预案或公积金转增股本预案

2014 年度利润分配预案为：以公司总股本 99176 万股为基数，向全体股东每 10 股派发现金红利 0.3 元（含税），共计派发现金 2975.28 万元，剩余未分配利润结转以后年度分配。

2014 年度公司不实施资本公积金转增股本。

六、前瞻性陈述的风险声明

本年度报告所涉及的未来计划、发展战略等前瞻性陈述不构成公司对投资者的实质承诺，请投资者注意投资风险。

七、是否存在被控股股东及其关联方非经营性占用资金情况

否

八、是否存在违反规定决策程序对外提供担保的情况？

否

目录

第一节	释义及重大风险提示.....	3
第二节	公司简介.....	4
第三节	会计数据和财务指标摘要.....	6
第四节	董事会报告.....	8
第五节	重要事项.....	17
第六节	股份变动及股东情况.....	22
第七节	董事、监事、高级管理人员和员工情况.....	25
第八节	公司治理.....	31
第九节	内部控制.....	34
第十节	财务报告.....	35
第十一节	备查文件目录.....	97

第一节 释义及重大风险提示

一、 释义

在本报告书中，除非文义另有所指，下列词语具有如下含义：

常用词语释义		
公司、本公司、吉鑫科技	指	江苏吉鑫风能科技股份有限公司
恒华机械	指	江阴市恒华机械有限公司
嘉鑫风电	指	江阴嘉鑫风电轴承有限公司
长龄新能源	指	江阴长龄新能源设备有限公司
绮星科技	指	江阴绮星科技有限公司
鑫创发电	指	江苏鑫创风力发电有限公司
常州吉鑫	指	常州吉鑫风能科技有限公司
金风科技	指	新疆金风科技股份有限公司
GE	指	GENERAL ELECTRIC INTERNATIONAL,INC.
报告期	指	2014 年度
宏源证券	指	宏源证券股份有限公司
锦天城	指	上海市锦天城律师事务所
中兴华	指	中兴华会计师事务所（特殊普通合伙）
《公司法》	指	《中华人民共和国公司法》
《证券法》	指	《中华人民共和国证券法》
中国证监会	指	中国证券监督管理委员会
江苏证监局	指	中国证券监督管理委员会江苏监管局
上交所	指	上海证券交易所
元	指	人民币元

二、 重大风险提示

1、受风电行业波动影响的风险

风电行业的调整周期存在不确定性，会对公司经营业绩产生影响。为此，公司将加大研发投入、引进专业人才、提升产品技术含量、加强成本控制和管理，从而提高公司的核心竞争力，稳固市场地位。

2、产业政策调整的风险

风电产业发展与产业政策扶持力度关联度较高，产业政策变动和调整将直接影响该行业未来发展速度和空间。在国家产业政策导向下，公司产品结构已向大型化趋势调整，并且不断提高产品质量，满足市场需求。

3、主要原材料价格波动的风险

公司经营所需的主要原材料为生铁、废钢，采购价格受国际铁矿石价格波动影响较大，公司通过内部挖潜、工艺优化提高工艺出品率和产品合格品率，加强技术创新和管理创新，实施多种成本控制和管理办法，努力降低原材料成本对公司产品毛利率的不利影响。若未来由于各方面因素导致原材料采购价格出现较大波动，将对公司盈利能力产生一定的不利影响。

敬请投资者予以关注。

第二节 公司简介

一、 公司信息

公司的中文名称	江苏吉鑫风能科技股份有限公司
公司的中文简称	吉鑫科技
公司的外文名称	Jiangsu SINOJIT Wind Energy Technology Co., Ltd.
公司的外文名称缩写	SINOJIT Technology
公司的法定代表人	包士金

二、 联系人和联系方式

	董事会秘书	证券事务代表
姓名	朱陶芸	孙婷
联系地址	江苏省江阴市云亭街道工业园区那巷路8号	江苏省江阴市云亭街道工业园区那巷路8号
电话	0510-86157378	0510-86157378
传真	0510-86017708	0510-86017708
电子信箱	jixin@sinojit.com	jixin@sinojit.com

三、 基本情况简介

公司注册地址	江苏省江阴市云亭街道工业园区那巷路8号
公司注册地址的邮政编码	214422
公司办公地址	江苏省江阴市云亭街道工业园区那巷路8号
公司办公地址的邮政编码	214422
公司网址	http://www.sinojit.com
电子信箱	jixin@sinojit.com

四、 信息披露及备置地点

公司选定的信息披露报纸名称	《上海证券报》
登载年度报告的中国证监会指定网站的网址	www.sse.com.cn
公司年度报告备置地点	公司董事会办公室

五、 公司股票简况

公司股票简况				
股票种类	股票上市交易所	股票简称	股票代码	变更前股票简称
A股	上海证券交易所	吉鑫科技	601218	

六、 公司报告期内注册变更情况

(一) 基本情况

注册登记日期	2013年11月21日
注册登记地点	江苏省无锡工商行政管理局
企业法人营业执照注册号	320281000077927
税务登记号码	澄国税登字 320281756412355 号
组织机构代码	75641235-5

(二) 公司首次注册情况的相关查询索引

公司首次注册情况详见《公司 2011 年年度报告》“二、公司基本情况”。

(三) 公司上市以来，主营业务的变化情况

公司上市以来，主营业务未发生变化。

(四) 公司上市以来,历次控股股东的变更情况

公司上市以来，控股股东未发生变化。

七、 其他有关资料

公司聘请的会计师事务所（境内）	名称	中兴华会计师事务所（特殊普通合伙）
	办公地址	北京市西城区阜外大街 1 号四川大厦东塔楼 15 层
	签字会计师姓名	许剑辉、孙桂岭
报告期内履行持续督导职责的保荐机构	名称	申万宏源证券承销保荐有限责任公司
	办公地址	北京市西城区太平桥大街 19 号
	签字的保荐代表人姓名	包建祥、申克非
	持续督导的期间	2011 年 5 月 6 日至 2013 年 12 月 31 日止

第三节 会计数据和财务指标摘要

一、报告期末公司近三年主要会计数据和财务指标

(一) 主要会计数据

单位：元 币种：人民币

主要会计数据	2014年	2013年	本期比上年同期增减(%)	2012年
营业收入	1,640,032,178.77	1,400,024,179.22	17.14	1,242,721,862.79
归属于上市公司股东的净利润	92,857,421.98	19,972,150.00	364.93	11,140,733.70
归属于上市公司股东的扣除非经常性损益的净利润	96,363,402.84	19,261,683.74	400.29	-1,681,351.64
经营活动产生的现金流量净额	320,389,155.40	203,395,041.35	57.52	-83,965,522.21
	2014年末	2013年末	本期末比上年同期末增减(%)	2012年末
归属于上市公司股东的净资产	2,344,989,384.55	2,252,131,962.57	4.12	2,232,159,812.57
总资产	3,869,253,687.59	3,830,419,749.29	1.01	3,723,682,282.41

(二) 主要财务指标

主要财务指标	2014年	2013年	本期比上年同期增减(%)	2012年
基本每股收益(元/股)	0.0936	0.0201	365.67	0.0112
稀释每股收益(元/股)	0.0936	0.0201	365.67	0.0112
扣除非经常性损益后的基本每股收益(元/股)	0.0972	0.0194	401.03	-0.0017
加权平均净资产收益率(%)	4.04	0.89	增加3.15个百分点	0.5
扣除非经常性损益后的加权平均净资产收益率(%)	4.19	0.86	3.33	-0.08

二、境内外会计准则下会计数据差异

(一) 同时按照国际会计准则与按中国会计准则披露的财务报告中净利润和归属于上市公司股东的净资产差异情况

□适用 √不适用

(二) 同时按照境外会计准则与按中国会计准则披露的财务报告中净利润和归属于上市公司股东的净资产差异情况

□适用 √不适用

三、非经常性损益项目和金额

√适用 □不适用

单位：元 币种：人民币

非经常性损益项目	2014 年金额	附注(如适用)	2013 年金额	2012 年金额
非流动资产处置损益	-3,432,418.13		241,509.68	11,033,649.39

越权审批，或无正式批准文件，或偶发性的税收返还、减免				
计入当期损益的政府补助，但与公司正常经营业务密切相关，符合国家政策规定、按照一定标准定额或定量持续享受的政府补助除外	1,484,999.96		2,187,699.96	2,293,999.96
计入当期损益的对非金融企业收取的资金占用费				435,000.00
企业取得子公司、联营企业及合营企业的投资成本小于取得投资时应享有被投资单位可辨认净资产公允价值产生的收益				
非货币性资产交换损益				
委托他人投资或管理资产的损益				
因不可抗力因素，如遭受自然灾害而计提的各项资产减值准备				
债务重组损益				
企业重组费用，如安置职工的支出、整合费用等				
交易价格显失公允的交易产生的超过公允价值部分的损益				
同一控制下企业合并产生的子公司期初至合并日的当期净损益				
与公司正常经营业务无关的或有事项产生的损益				
除同公司正常经营业务相关的有效套期保值业务外，持有交易性金融资产、交易性金融负债产生的公允价值变动损益，以及处置交易性金融资产、交易性金融负债和可供出售金融资产取得的投资收益				
单独进行减值测试的应收款项减值准备转回				1,657,532.75
对外委托贷款取得的损益				
采用公允价值模式进行后续计量的投资性房地产公允价值变动产生的损益				
根据税收、会计等法律、法规的要求对当期损益进行一次性调整对当期损益的影响				
受托经营取得的托管费收入				
除上述各项之外的其他营业外收入和支出	-2,324,186.77		-1,594,377.13	-318,216.00
其他符合非经常性损益定义的损益项目				
少数股东权益影响额	-112.50		858.63	-340.54
所得税影响额	765,736.58		-125,224.88	-2,279,540.22
合计	-3,505,980.86		710,466.26	12822085.34

第四节 董事会报告

一、董事会关于公司报告期内经营情况的讨论与分析

2014 年，全球和国内风电新增装机容量同比上涨均超过 40%，行业全面复苏，发展重回正轨；风电整机的市场集中度进一步提升，基本结束了低价竞争的局面，产业进入科学理性的发展阶段。在行业稳步向上的整体环境下，公司董事会科学决策，管理层积极行动，带领全体员工紧抓主业、埋头苦干、增收节支、奋发前进，取得了良好的社会效益和经营业绩，为股东创造了更多价值。现将董事会 2014 年度的工作情况汇报如下：

A、风电行业概况

1、全球风电大幅增长，应用范围逐渐扩大

2014 年，全球风电新增装机容量 51,473 兆瓦，同比增长 44%，首次超过 50GW 门槛，其中，中国、德国和美国依次位列前三，分别占全球新增装机的 45%、10%和 9%；全球风电累计装机容量 369,597 兆瓦，中国、美国和德国仍为前三，分别占全球总装机容量的 31%、18%和 11%。

全球海上风电新增装机容量 1713 兆瓦，同比增长 5%，英国、德国和中国依次位列前三，分别占全球海上风电新增装机的 47%、31%和 13%；全球海上风电累计装机容量 8759 兆瓦，英国、丹麦和德国位列前三，分别占全球海上总装机容量的 51%、15%和 8%。（数据来自于全球风能协会）

经过多年发展实践，风电技术越发成熟，成本趋于稳定，风电应用范围逐步扩大。2014 年，非洲和拉美区域，风电新增装机容量增幅分别达到 938%和 204%，成为快速扩张区域，未来有望进一步发展。

2、国内风电全面回暖，进入理性发展阶段

2014 年，我国新增装机容量 23,196 兆瓦，同比增长 45%，累计风电装机容量 114,609 兆瓦，同比增长 25%（数据来自于中国风能协会）；新增并网风电容量达 19,810 兆瓦，同比增长 37%，累计并网装机容量 77,160 兆瓦，同比增长 25%；风电年发电量为 1,534 亿千瓦时，同比增长 14%，占全国发电量的 2.78%；全国弃风限电情况加快好转，平均弃风率 8%，同比下降 4%，为近年来最低值；全国风电开发建设速度明显加快，新增核准容量 3.6 万兆瓦，同比增长 20%，核准计划完成率明显提高；风电产业制造能力和集中度进一步增强，8 家企业风机装机容量超过 1000 兆瓦；风电设备制造技术水平不断提高，单机功率显著提升，2 兆瓦机型市场占有率同比增长 9%，风电机组可靠性持续提高，平均可利用率达到 97%以上（数据来自国家能源局网站）。

2014 年，伴随风电复苏、燃料成本下降，多数风电企业的业绩均有不俗表现，并且在开发商对于整机质量重视程度不断加大的情况下，行业低价竞争格局得到逐步改善，毛利率有所提升，风电市场进入理性发展阶段。

B、经营业绩与分析

2014 年，公司实现营业收入 164,003 万元，其中主营业务收入 159,217 万元，净利润 9,326 万元，分别同比增长 17%、19%和 366%。经营业绩上涨主要得益于风电行业的复苏、订单的大量增加。报告期内，共完成销量 14.88 万吨，销售金额 159,217 万元，分别同比增长 22%和 19%。其中，实现国外销量 4.37 万吨，销售收入 50,843 万元，同比下降 12%和 17%；实现国内市场销量 10.51 万吨，销售收入 108,375 万元，同比增长 46%和 50%。整机厂商如金风科技、浙江运达、江阴远景、恩德等客户的采购量均有较大增长。

C、技术研发情况

公司进一步加大研发投入，强化员工培训，开拓研发视野，巩固研发优势。2014 年，公司研发投入 5623 万元，同比增长 17%，主要用于以下工作：

1、产品研发

公司共开发新产品 55 件，其中 44 件开发完成并开始批量生产，11 件在验证中；复制模具开发 26 件，其中 22 件完成验证，4 件在验证中；完成 39 个产品的工艺改进优化，解决多个产品的缩松、夹砂、夹渣等问题，稳定铸件尺寸、改善表面质量，有效降低了废品率，取得了良好的经济效益。在上述新品和工艺改进产品中，2.5MW 以上特大型产品占比逐年上涨，1.5MW 以下产品占比逐渐萎缩，风电产品大型化已基本成常态。

2、材料研发

为配合新品开发和工艺改进，公司调整改进熔炼工艺，跟踪控制型砂质量，监测熔炼浇注过程，降低成本，保障了产品质量的优异性和稳定性；公司完成高强高韧、固溶强化铁素体球铁等新材

料的开发并已试制成功部分材料，与高校或客户合作开展新材料性能试验，积极探索新材料前沿技术和替代材料的研发技术，为维护和增强公司核心竞争力提供创新源动力。

3、技术项目申报

公司再次通过高新技术企业复审和国家火炬计划高新技术企业复审，成功列入工信部铸造行业准入条件首批通过企业；《7MW 海上风电特大型低温球铁关键零部件》项目，获得国家火炬计划立项；公司参与起草的国家标准《风力发电机组球墨铸铁件》（GB/T25390-2010）和行业标准《铸造用高纯生铁》（JB/T11994-2014）已发布实施，另分别有一项国家标准和行业标准进入报批阶段。

D、公司管理情况

1、内控建设工作

2014 年，公司根据企业内部控制指引等文件的要求和规范，编制完成了内控手册，并在公司全面实施。根据实施情况，及时发现内控缺陷并予以分析纠正，把握内控体系的薄弱环节并加以强化改善；不断建立健全内控体系，强化风险意识，提升内控管理水平，将内部控制和风险管理机制渗透根植于企业日常经营管理中，从而提高企业运作效率，增强风险防范能力，保障企业的综合竞争力。

2、安全环保管理

报告期内，公司组织各类安全培训 24 次，举办“安全生产月”等系列活动，全面开展环境因素识别、危险源辨识工作，深化安全隐患排查治理工作，减少事故隐患，努力从根本上杜绝事故的发生；关心员工职业健康，加强环境污染因子的监测，完善三废处置体系，不断为员工营造良好的工作氛围。

3、人力资管理

公司建立了科学的人才使用机制和人才战略储备机制。报告期内，公司通过与国内高等院校建立良好的合作对接关系共引进人才 48 人（其中本科生 17 人，大专生 37 人），向其提供需要专业技术和能力的发展平台，为公司可持续性发展提供人力资源和保障。

(一)主营业务分析

1 利润表及现金流量表相关科目变动分析表

单位:元 币种:人民币

科目	本期数	上年同期数	变动比例 (%)
营业收入	1,640,032,178.77	1,400,024,179.22	17.14
营业成本	1,324,695,476.24	1,151,059,205.71	15.08
销售费用	72,378,092.56	47,914,305.01	51.06
管理费用	91,712,303.59	79,421,064.91	15.48
财务费用	33,161,391.99	55,907,340.79	-40.69
经营活动产生的现金流量净额	320,389,155.40	203,395,041.35	57.52
投资活动产生的现金流量净额	-128,440,561.19	-50,299,250.73	-155.35
筹资活动产生的现金流量净额	-230,772,955.11	-38,975,694.89	-492.09
研发支出	56,233,849.31	48,240,973.63	16.57
资产减值损失	-3,728,549.01	36,184,970.32	-110.30
投资收益	-533,800.75	-2,346,970.50	77.26
净利润	93,261,426.94	20,023,414.03	365.76

2 收入

(1) 驱动业务收入变化的因素分析

导致营业收入变化的因素	本期数	上年同期数	变动比例 (%)
销售量 (吨)	148,792.509	121,839.09	22.12
内销 (吨)	105,093.346	72,067.37	45.83
外销 (吨)	43,699.163	49,771.72	-12.2

销售额（元）	1,592,173,073.76	1,335,645,516.16	19.21
内销（元）	1,083,747,046.21	724,843,073.45	49.51
外销（元）	508,426,027.55	610,802,442.71	-16.76

(2) 以实物销售为主的公司产品收入影响因素分析

项目	本期数	上年同期数	变动比例（%）
销量（吨）	148,792.509	121,839.09	22.12
销售额（元）	1,592,173,073.76	1,335,645,516.16	19.21

(3) 订单分析

报告期内，公司共完成销售收入 15.9 亿元，包括 6.1 亿元前期递延订单和 9.8 亿元本期新增订单，分别占前期未完成订单和 2014 年度新增订单的 80.9% 和 48.4%。目前，公司在手订单共计约 17.8 亿元。

(4) 新产品及新服务的影响分析

报告期内，公司仍然主要生产风电铸件，产品未发生重大变化。

(5) 主要销售客户的情况

单位：元

客户名称	销售额	占销售总额的比例（%）
GENERAL ELECTRIC INTERNATIONAL, INC., (美国 GE)	291,035,397.76	18.28
江阴远景投资有限公司	150,975,244.21	9.48
北京金风科创风电设备有限公司	103,836,565.81	6.52
西安永电金风科技有限公司	77,624,487.18	4.88
张北运达风电有限公司	73,515,299.15	4.62
合计	696,986,994.11	43.78

3 成本

(1) 成本分析表

单位：元

分行业情况							
分行业	成本构成项目	本期金额	本期占总成本比例（%）	上年同期金额	上年同期占总成本比例（%）	本期金额较上年同期变动比例（%）	情况说明
制造业	原辅材料	627,277,588.81	54.36	719,759,835.80	59.87	-12.85	
	人工工资	45,320,805.55	3.93	51,916,288.73	4.32	-12.70	
	制造费用	90,514,759.98	7.84	82,985,404.04	6.9	9.07	
	折旧	79,395,489.33	6.88	76,129,466.59	6.33	4.29	
	燃料及动力	116,227,248.57	10.07	125,588,638.64	10.45	-7.45	
	外协费用	195,154,381.90	16.91	145,730,602.02	12.12	33.91	
	合计	1,153,890,274.14	100.00	1,202,110,235.82	100	-4.01	

(2) 主要供应商情况

单位：元

供应商名称	采购额	占公司采购总额的比例 (%)
江阴市纳和贸易有限公司	187,345,935.33	24.66%
本溪参铁(集团)有限公司	87,498,470.96	11.52%
苏州兴业材料科技股份有限公司	83,979,125.25	11.05%
济南圣泉集团股份有限公司	45,938,113.11	6.05%
无锡常磊贸易有限公司	28,921,092.73	3.81%
江阴市龙涛金属材料有限公司	21,732,951.24	2.86%
合计	455,415,688.62	59.94%

4 费用

单位: 元; 币种: 人民币

科目	本期数	上年同期数	同比变动比例	变动 30% 以上的原因说明
销售费用	72,378,092.56	47,914,305.01	51.06%	国内销量增加, 运费增加
管理费用	91,712,303.59	79,421,064.91	15.48%	
财务费用	33,161,391.99	55,907,340.79	-40.69%	贷款利息减少及汇兑收益增加
所得税费用	16,179,196.82	2,368,258.62	583.17%	利润增加

5 研发支出

(1) 研发支出情况表

单位: 元

本期费用化研发支出	56,233,849.31
本期资本化研发支出	0
研发支出合计	56,233,849.31
研发支出总额占净资产比例 (%)	2.35
研发支出总额占营业收入比例 (%)	3.43

6 现金流

单位: 元; 币种: 人民币

项目名称	本期数	上年同期数	同比变动比例	变动 30% 以上的原因说明
经营活动产生的现金流量净额	320,389,155.40	203,395,041.35	57.52%	回笼款增加, 采购款减少
投资活动产生的现金流量净额	-128,440,561.19	-50,299,250.73	155.35%	新增投资增加, 及回收投资款减少
筹资活动产生的现金流量净额	-230,772,955.11	-38,975,694.89	492.09%	贷款减少

(二) 行业、产品或地区经营情况分析

1、 主营业务分行业、分产品情况

单位: 元 币种: 人民币

主营业务分行业情况						
分行业	营业收入	营业成本	毛利率 (%)	营业收入比上年增减 (%)	营业成本比上年增减 (%)	毛利率比上年增减 (%)
制造业	1,592,173,073.76	1,288,573,386.17	19.07	19.21	19.42	增加 2.66 个百分点
主营业务分产品情况						
分产品	营业收入	营业成本	毛利率 (%)	营业收入比上年增减 (%)	营业成本比上年增减 (%)	毛利率比上年增减 (%)
轮毂、底座等主产品	1,592,173,073.76	1,288,573,386.17	19.07	19.21	19.42	增加 2.66 个百分点

2、主营业务分地区情况

单位：元 币种：人民币

地区	营业收入	营业收入比上年增减(%)
国内	1,083,747,046.21	49.51
国外	508,426,027.55	-16.76

(三) 资产、负债情况分析

1 资产负债情况分析表

单位：元

项目名称	本期期末数	本期期末数占总资产的比例	上期期末数	上期期末数占总资产的比例	本期期末金额较上期期末变动比例	情况说明
其他应收款	6,335,604.43	0.16%	26,432,174.81	0.69%	-76.03%	往来款项收回
其他流动资产	15,353,369.86	0.40%	103,871,840.76	2.71%	-85.22%	重分类调整
在建工程	16,603,146.98	0.43%	31,896,581.33	0.83%	-47.95%	部分在建工程完工转固定资产
无形资产	109,180,290.33	2.82%	72,287,579.34	1.89%	51.04%	购买土地
商誉	10,751,137.69	0.28%	141,718.51	0.00%	7486.26%	收购子公司
其他非流动资产	20,494,173.00	0.53%	29,997,686.00	0.78%	-31.68%	预付土地款转无形资产
应交税费	13,038,203.56	0.34%	9,106,504.71	0.24%	43.17%	税费增加
一年内到期的非流动负债	100,000,000.00	2.58%	50,000,000.00	1.31%	100.00%	重分类调整
长期借款		0.00%	100,000,000.00	2.61%	-100.00%	重分类调整
少数股东权益	47,524,509.78	1.23%	7,393,450.93	0.19%	542.79%	
净资产	2,392,513,894.33	61.83%	2,259,525,413.50	58.99%	5.89%	
总资产	3,869,253,687.59	100.00%	3,830,419,749.29	100.00%	1.01%	

(四) 核心竞争力分析

公司系国内乃至全球为数不多的专业研发、生产、销售风电铸件产品的企业。报告期内，公司在增强核心竞争力方面的工作主要如下：

1、研发技术优势

报告期内，公司投入 5623 万元用于技术研发，不断提升研发能力，增强核心竞争力。研发工作及成果详见“第四节 董事会报告”的“一、董事会关于公司报告期内经营情况的讨论与分析”。

2、客户资源优势

公司主要客户均为国内外著名的风电装机厂，在风电行业占有重要地位。

3、规模优势

借助过硬的技术研发能力和市场开拓力度，公司已成为国内风电铸件行业的领先企业。随着产品结构逐步向 2.5MW 级以上大功率铸件产品为主的结构转变，公司的规模优势得到进一步发挥。

4、品牌优势

凭借领先的铸造技术和优异的产品质量，公司在风电铸件行业中的品牌影响力不断扩大。公司创立的“吉鑫”品牌获得江苏省商务厅颁发的“江苏省重点培育和发展的国际知名品牌”、“JIXIN”获得“江苏省著名商标”。良好的品牌优势将为公司巩固客户关系和进一步开拓市场提供有力支持。

(五) 投资状况分析

1、 对外股权投资总体分析

对外投资的公司	主要业务	注册资本 (万元)	期末占被投 资公司权益 的比例 (%)	期初占被投 资公司权益 的比例 (%)	权益变 动幅度 (%)
恒华机械	风力发电专用铸件精加工	3000	100	100	0
常州吉鑫	风力发电专用铸件的制造 和销售	500	100	0	100
长龄新能源	从事风电零部件机加工业 务	5000	85	85	0
鑫创发电	风力发电；风力发电站的设 计、建设、运营和维护	70000	85.71	0	85.71
绮星科技	风力发电机用铸件精加工	6000	60	0	60
嘉鑫风电	风力发电变桨轴承的研发、 制造和销售	2173.913	29.88	29.88	0
苏州熔安德投资管理合伙企业 (有限合伙企业)	受托管理股权投资企业，从 事投资管理及相关资讯业 务。	3510	9.97	9.97	0

经公司第三届董事会第二次会议并 2014 年第三次临时股东大会审议通过，公司与包士金先生共同出资 7 亿元设立子公司，从事风电场项目的投资、建设及运营业务，公司出资 6 亿元，包士金先生出资 1 亿元。子公司名称定为江苏鑫创风力发电有限公司并已完成工商设立登记。详情请见公司于 2014 年 10 月 14 日公布的第 2014-043 号公告。

经公司第三届第四次会议审议通过，公司出资 7020 万元收购江阴绮星科技有限公司 60% 股权（3600 万股）。该项股权转让事宜已完成工商变更登记。详情请见公司于 2014 年 12 月 23 日公布的第 2014-053 号公告。

2、 募集资金使用情况

(1) 募集资金总体使用情况

√适用□不适用

单位:万元 币种:人民币

募集 年份	募集方式	募集资金 总额	本年度已使用 募集资金总额	已累计使用募 集资金总额	尚未使用募 集资金总额	尚未使用募集资金用 途及去向
2011	首次发行	107,699.85	55,857.42	110,503.92	2,051.30	存放于募集资金专户。其中，截至报告期末，共计 1700.86 万元以定期方式存放。剩余募集资金将继续用于建设募投项目。
合计	/	107,699.85	55,857.42	110,503.92	2,051.30	/
募集资金总体使用情况说明						

(2) 募集资金承诺项目情况

√适用 □不适用

单位:万元 币种:人民币

承诺项目名称	是否变更项目	募集资金拟投入金额	募集资金本年度投入金额	募集资金累计实际投入金额	是否符合计划进度	项目进度	预计收益	产生收益情况	是否符合预计收益	未达到计划进度和收益说明	变更原因及募集资金变更程序说明
年产 8 万吨 2.5MW 以上风电大型铸件扩建项目	是	53,976.11	103	53,976.11	是	一期项目已完工投产, 二期项目已终止	104,000	59,733.72	否	二期项目已终止	为提高募集资金使用效率、降低公司财务成本并出于公司战略发展需要, 经公司第二届董事会第二十五次会议并 2013 年年度股东大会审议通过, 公司决定终止年产 8 万吨 2.5MW 以上风电大型铸件扩建项目第二期工程和年产 2000 套风电主齿轮箱部件项目。
年产 2000 套风电主齿轮箱部件项目	是	517.37	0	517.37	是	项目已终止	17,130	项目终止, 未实现收益	否	项目已终止	如上
大功率风电机组关键零部件工程技术研发中心项目	否	1,810.65	48.03	304.04	否	该项目的建设方案已提交政府相关部门审核	0	研发投入, 无销售收入	否	由于前期图纸设计不符合公司要求, 设计方案经过了多次修订变更, 影响了投入进度。	
永久补充流动资金	否	55,706.39		55,706.39	是	不适用		不适用		不适用	
合计	/	112,010.52	151.03	110,503.91	/	/	121,130	/	/	/	/
募集资金承诺项目使用情况说明	募集资金的使用情况请详见公司 2015-007 号《2014 年度募集资金存放与实际使用情况的专项报告》。										

(3) 募集资金变更项目情况

√适用 □不适用

单位:元 币种:人民币

变更投资项目资金总额	557,063,892.31
募集资金变更项目情况说明	为提高募集资金使用效率、降低公司财务成本并出于公司战略发展需要,经公司第二届董事会第二十五次会议并2013年年度股东大会审议通过,公司决定终止年产8万吨2.5MW以上风电大型铸件扩建项目第二期工程和年产2000套风电主齿轮箱部件项目,并将剩余募集资金(557,063,892.31元,含暂时补充流动资金的募集资金)永久补充流动资金。

3、主要子公司、参股公司分析

报告期内,未有单个子公司的净利润或单个参股公司的投资收益对公司净利润影响达到10%以上,子公司情况请详见“第四节董事会报告(五)投资状况分析1、对外股权投资总体分析”。

4、非募集资金项目情况

□适用 √不适用

二、董事会关于公司未来发展的讨论与分析**(一) 行业竞争格局和发展趋势**

伴随全球气候的变化,世界各国越发看重污染治理和环境保护。近几年,可再生能源的科技水平获得持续突破,国际合作不断深化,新能源迎来了又一次重要的发展机遇。3月底召开的博鳌亚洲论坛2015年年会中,环保问题、新能源产业继续成为会议的重要议题之一。根据全球风能协会的预测,风电新增装机容量将在2019年之前保持年均约5%的增长率,拉美、非洲等地区将成为新的快速增长区域。

我国近两年也出台了新能源的相关政策。2014年9月,国家发展与改革委员会发布《关于印发国家应对气候变化规划(2014-2020年)的通知》,提出优化能源结构,加快发展低碳能源,大力开发风电。至2020年,并网风电装机容量达到2亿千瓦,单位GDP二氧化碳排放比2005年下降40%-45%,非化石能源占一次能源消费的比重到15%左右,产业结构和能源结构进一步优化。第十二届全国人民代表大会第三次会议发布的《政府工作报告》提出要打好节能减排和环境治理攻坚战,能源生产和消费革命关乎发展与民生;要大力发展风电、光伏发电等可再生能源,积极发展循环经济,我国节能环保市场潜力巨大,要把节能环保产业打造成新兴的支柱产业。

近两年,我国风电发展的重要方向有两个:低风速风场和海上风场。我国低风速资源丰富,并且伴随风电技术水平的提高,低风速风场开发逐渐受到各方关注;2014年8月,国家能源局公布《全国海上风电开发建设方案(2014-2016)》,积极推进海上风电项目的开发建设。

(二) 公司发展战略

公司的发展目标是打造国内风电产业的第一品牌,争做世界风电产业的一流企业。公司秉承“坚持环保至上,追求和谐发展”、“服务绿色能源、奉献和谐动力”的经营宗旨,坚持“质量第一、用户至上”的发展理念,把握风电产品结构性调整的有利时机,提高公司2.5MW以上风电铸件产品的比重和市场占有率,继续深化和巩固在风电铸件领域的竞争优势和龙头地位;深入开展球墨铸铁技术研究和开发工作,探索研发新途径,在产品材质和工艺方面取得更大突破,并将研究成果向其他领域的铸件产品推广和发展;进一步加强营销网络体系建设,扩大产品的国际知名度,积极拓展海外市场;开拓风场市场,增添新的盈利增长点;推进科研降本工作,苦练内功,深度挖潜,不断优化、理顺、提升经营管理过程,实施全面精细化管理、精益化生产,开创增盈创效、创新进取的新局面。

(三) 经营计划

2015 年，公司在提升内源力的同时，将拓宽思路，争取开拓发展新局面，主要工作如下：

- 1、推动产品结构调整，拓宽国内外市场。伴随风电产品大型化，因部分设备产能不匹配，造成了产品结构不适应的现象。公司将开展局部的技术改造，改进设备设施，调整生产工序，提升管理水平，优化产能结构，从而使公司产能获得充分利用，产品能够最大化地满足市场需求。
- 2、实施科研降本策略，实现增效目标。过去多年的经验证明，技术研发在降本增效方面有着不可或缺的重要意义。公司将通过进一步优化工艺、研发测试等基础性研究，提高产品质量、降低生产成本，从而为公司创造更多价值。
- 3、开拓实施风场项目，创造新的利润增长点。风场项目是公司未来发展的重要战略项目。公司已组建一支经验丰富的高素质团队，正式开展各项工作。项目组将积极行动，对项目进行全方位的调研，多方沟通、现场勘察，争取早日取得阶段性成果。

(四) 因维持当前业务并完成在建投资项目公司所需的资金需求

2015 年，公司将根据实际业务需求，通过自有资金、银行融资、争取政府财政支持等多种方式解决资金来源问题。

三、董事会对会计师事务所“非标准审计报告”的说明

(一) 董事会、监事会对会计师事务所“非标准审计报告”的说明

适用 不适用

(二) 董事会对会计政策、会计估计或核算方法变更的原因和影响的分析说明

适用 不适用

内容详见本报告第五节 十一、执行新会计准则对合并财务报表的影响。

(三) 董事会对重要前期差错更正的原因及影响的分析说明

适用 不适用

四、利润分配或资本公积金转增预案

(一) 现金分红政策的制定、执行或调整情况

经公司 2014 年第二次临时股东大会审议通过，现金分红政策中新增了现金分红在利润分配方式中的优先顺序、授予独立董事现金分红方案意见征集权和分红提案权及公司应当采取差异化、多元化方式回报投资者等内容。修改的具体条款请详见公司 2014-030 号公告内容。

利润分配政策的调整符合《公司章程》及审议程序的规定，中小股东有充分表达意见和诉求的机会，公司充分保护了中小投资者的合法权益，公司利润分配政策调整程序合规、透明。未来公司将结合自身情况，积极落实现金分红政策，给予投资者合理回报。

(二) 公司近三年（含报告期）的利润分配方案或预案、资本公积金转增股本方案或预案

单位：元 币种：人民币

分红年度	每 10 股送红股数（股）	每 10 股派息数(元)（含税）	每 10 股转增数（股）	现金分红的数额（含税）	分红年度合并报表中归属于上市公司股东的净利润	占合并报表中归属于上市公司股东的净利润的比率(%)
2014 年	0	0.3	0	29,752,800	92,857,421.98	32.04
2013 年	0	0	0	0	19,972,150.00	0
2012 年	0	0	12	0	11,140,733.70	0

第五节 重要事项

一、重大诉讼、仲裁和媒体普遍质疑的事项

适用 不适用

二、报告期内资金被占用情况及清欠进展情况

适用 不适用

三、资产交易、企业合并事项

适用 不适用

四、公司股权激励情况及其影响

适用 不适用

五、重大关联交易

适用 不适用

(一) 与日常经营相关的关联交易

1、已在临时公告披露且后续实施无进展或变化的事项

事项概述	查询索引
2014年4月25日公司第二届董事会第二十五次会议审议通过了《关于2014年度日常关联交易的议案》的议案，预计2014年度公司发生日常关联交易总额为200万元。经审计，公司2014年度实际发生的关联交易总额为39.12万元，占公司最近一期经审计净资产的0.02%，金额较小，对公司的主营业务、财务状况和经营成果不构成重大影响。	详见公司在上交所网站(www.sse.com.cn)及《上海证券报》上刊登的第2014-013号公告。

(二) 共同对外投资的重大关联交易

1、已在临时公告披露且后续实施无进展或变化的事项

事项概述	查询索引
经公司第三届董事会第二次会议并2014年第三次临时股东大会审议通过，公司与包士金先生共同出资7亿元设立控股子公司江苏鑫创风力发电有限公司，从事风电场项目的投资、建设及运营业务。公司出资6亿元、持有85.71%股权，包士金先生出资1亿元、持有14.29%股权。独立董事对此发表了独立意见：本次对外投资将开拓新的业务范围、增加收入来源、有效整合产业链资源、提高资金使用效率，符合公司经营发展的需要，体现出公司宽广的战略创新思维和长远的发展眼光；公司董事会审议该事项的程序符合《公司章程》、《重大经营与投资决策管理制度》及相关法律、法规的规定，合法有效。	详见公司在上交所网站(www.sse.com.cn)及《上海证券报》上刊登的第2014-043号和2014-046号公告。

六、重大合同及其履行情况**1 托管、承包、租赁事项**

□适用 √不适用

2 担保情况

√适用 □不适用

单位: 万元 币种: 人民币

公司对子公司的担保情况	
报告期内对子公司担保发生额合计	3,800
报告期末对子公司担保余额合计 (B)	3,800
公司担保总额情况 (包括对子公司的担保)	
担保总额 (A+B)	3,800
担保总额占公司净资产的比例(%)	1.6
担保情况说明	经公司第二届董事会第二十五次会议审议通过, 2014年度, 公司为子公司恒华机械和长龄新能源合计不超过6000万元的贷款提供连带责任保证。上述贷款数额在公司董事会批准的额度范围内, 相关手续的办理符合程序要求及公司内控制度的规定, 公司独立董事对此发表了独立意见。

七、承诺事项履行情况

√适用 □不适用

(一) 上市公司、持股 5%以上的股东、控股股东及实际控制人在报告期内或持续到报告期内的承诺事项

承诺背景	承诺类型	承诺方	承诺内容	承诺时间及期限	是否有履行期限	是否及时严格履行	如未能及时履行应说明未完成履行的具体原因	如未能及时履行应说明下一步计划
收购报告书或权益变动报告书中所作承诺	股份限售	公司控股股东、实际控制人包士金先生	承诺自 2014 年 10 月 11 日起至 2015 年 10 月 10 日止 12 个月内不减持其所持有的公司股份。	2014.10.11-2015.10.10	是	是		
与首次公开发行相关的承诺	股份限售	公司控股股东、实际控制人包士金先生，股东曹万清先生、王秋芬女士	自公司股票在证券交易所上市交易之日起三十六个月内，不转让或者委托他人管理本人已直接或间接持有的公司股份，也不由公司收购该部分股份。在上述自愿锁定承诺到期后，其在公司担任董事、监事或高级管理人员期间，每年转让的股份不超过其所持有公司股份总数的百分之二十五；离职后半年内不转让其所持有的公司股份；在离职六个月后的十二个月内通过证券交易所挂牌交易出售公司股票数量占其所持有本公司股票总数的比例不超过百分之五十。	2011.5.6-2014.5.5	是	是		
与首次公开发行相关的承诺	解决同业竞争	公司控股股东、实际控制人包士金先生	本人及本人直系亲属目前未从事与公司及其控股子公司、重要参股公司相同或相似的业务，也未投资与公司及其控股子公司、重要参股公司相同或相似业务的其他企业，不存在与公司及其控股子公司、重要参股公司直接或间接同业竞争的情况。本人及本人直系亲属将来也不直接或间接从事与公司及其控股子公司、重要参股公司具有同业竞争或潜在同业竞争的业务；如从第三方获得的任何与公司及其控股子公司、重要参股公司经营的业务有竞争或可能有竞争商业机会，则立即通知公司，并尽力将该商业机会让予公司。	2011.5.6	否	是		
与首次公开发行相关的承诺	其他	公司控股股东包士金先生	若公司及其控股子公司因使用劳务派遣的方式或因与劳务人员的劳动报酬、社会保险、税费的支付、缴纳、代扣缴等相关的事项而被行政主管机关行政处罚，或者被劳动仲裁部门裁定或法院判决承担民事赔偿责任，本人将承担连带责任，并赔偿公司及其控股子公司由此遭受的损失。	2011.5.6	否	是		
与首次公开发行相关的承诺	其他	公司控股股东包士金先生	若公司及其控股子公司因曾开具无真实交易背景的票据之行为以及与之相关的票据行为（包括但不限于融资、贴现、对外支付）而被相关主管机关行政处罚或者须承担民事赔偿责任，本人将承担连带责任，并赔偿公司及其控股子公司由此遭受的损失。	2011.5.6	否	是		
其他承诺								

八、聘任、解聘会计师事务所情况

单位：万元 币种：人民币

是否改聘会计师事务所：	否	
	原聘任	现聘任
境内会计师事务所名称		中兴华会计师事务所（特殊普通合伙）
境内会计师事务所报酬		70
境内会计师事务所审计年限		2 年

	名称	报酬
内部控制审计会计师事务所	中兴华会计师事务所（特殊普通合伙）	

九、上市公司及其董事、监事、高级管理人员、持有 5%以上股份的股东、实际控制人、收购人处罚及整改情况

报告期内，公司及其董事、监事、高级管理人员、持有 5%以上股份的股东、实际控制人、收购人均未受中国证监会的稽查、行政处罚、通报批评及证券交易所的公开谴责。

十、可转换公司债券情况

适用 不适用

十一、执行新会计准则对合并财务报表的影响

2014 年 1 月 26 日起，财政部陆续修订《企业会计准则第 2 号—长期股权投资》、《企业会计准则第 9 号—职工薪酬》、《企业会计准则第 30 号—财务报表列报》、《企业会计准则第 33 号—合并财务报表四项准则》，并颁布《企业会计准则第 39 号—公允价值计量》、《企业会计准则第 40 号—合营安排》、《企业会计准则第 41 号—在其他主体中权益的披露》三项准则，要求自 2014 年 7 月 1 日起在所有执行企业会计准则的企业范围内施行；2014 年 6 月 20 日，财政部修订《企业会计准则第 37 号—金融工具列报》，要求执行企业会计准则的企业在 2014 年年度及以后期间的财务报告中执行。

公司于 2014 年 10 月 30 日召开第三届董事会第三次会议，审议通过了《关于执行新企业会计准则暨公司会计政策变更的议案》，同意根据相关法律法规变更公司有关会计政策。执行新修订《企业会计准则第 2 号—长期股权投资》之前，本公司将持有的对被投资单位不具有控制、共同控制或重大影响的，并且在活跃市场中没有报价、公允价值不能可靠计量的权益性投资作为其他长期股权投资，按成本法进行后续计量。执行性修订准则之后，本公司将持有的对被投资单位不具有控制、共同控制或重大影响的，并且在活跃市场中没有报价、公允价值不能可靠计量的权益性投资作为长期股权投资重分类为可供出售金融资产，并相应调整比较财务报表的列报。

1 长期股权投资准则变动对于合并财务报告影响（一）

单位：元 币种：人民币

被投资单位	交易基本信息	2013年1月1日 归属于母公司 股东权益（+/-）	2013年12月31日		
			长期股权投资 （+/-）	可供出售金融 资产（+/-）	归属于母公司 股东权益（+/-）
苏州熔安德投资管理合伙企业（有限合伙）	持股比例 9.97%		-3,500,000.00	3,500,000.00	
合计	/				

2 准则其他变动的的影响

《企业会计准则第 30 号—财务报表列报》准则变动对合并财务报告的影响:

受影响的报表项目名称	对2014年12月31日/2014年度相关财务报表的影响金额	对2013年12月31日/2013年度相关财务报表的影响金额
递延收益	4,017,416.83	4,696,416.79
其他非流动负责	-4,017,416.83	-4,696,416.79

上述调整对公司 2014 年度及以前年度的财务状况和经营成果没有影响。

十二、其他重大事项的说明

适用 不适用

第六节 股份变动及股东情况

一、股本变动情况

(一) 股份变动情况表

1、股份变动情况表

单位：万股

	本次变动前		本次变动增减（+，-）					本次变动后	
	数量	比例（%）	发行新股	送股	公积金转股	其他	小计	数量	比例（%）
一、有限售条件股份	68,457.4	69.03				-68,457.4	-68,457.4	0	0
1、国家持股									
2、国有法人持股									
3、其他内资持股	68,457.4	69.03				-68,457.4	-68,457.4		
其中：境内非国有法人持股									
境内自然人持股	68,457.4	69.03				-68,457.4	-68,457.4		
4、外资持股									
其中：境外法人持股									
境外自然人持股									
二、无限售条件流通股	30,718.6	30.97				68,457.4	68,457.4	99,176	100
1、人民币普通股	30,718.6	30.97				68,457.4	68,457.4	99,176	100
2、境内上市的外资股									
3、境外上市的外资股									
4、其他									
三、股份总数	99,176	100				0	0	99,176	100

2、股份变动情况说明

经中国证券监督管理委员会证监许可[2011]457号文核准，公司首次向社会公开发行人民币普通股（A股）5,080万股（每股面值1.00元），其中，网下发行1,016万股，网上定价发行4,064万股。

根据发行前股东对所持股份的流通限制作出的承诺以及有关法律法规要求，公司股票发行前股东包士金先生、曹万清先生、王秋芬女士合计持有公司68,457.4万股限售期三年，于2014年5月5日届满，该部分股票已于2014年5月6日起上市流通。

(二) 限售股份变动情况

单位：股

股东名称	年初限售股数	本年解除限售股数	本年增加限售股数	年末限售股数	限售原因	解除限售日期
包士金	434,863,440	434,863,440	0	0	首次公开发行前股东股份锁定承诺	2014年5月6日
曹万清	194,129,760	194,129,760	0	0	首次公开发行前股东股份锁定承诺	2014年5月6日

王秋芬	55,580,800	55,580,800	0	0	首次公开发行前股 东股份锁定承诺	2014年5月6 日
合计	684,574,000	684,574,000	0	0	/	/

二、股东和实际控制人情况

(一) 股东总数:

截止报告期末股东总数(户)	41,355
年度报告披露日前第五个交易日末的股东总数(户)	77,151

(二) 截止报告期末前十名股东、前十名流通股股东(或无限售条件股东)持股情况表

单位:股

前十名股东持股情况							
股东名称 (全称)	报告期内增 减	期末持股数 量	比例 (%)	持有有限 售条件股 份数量	质押或冻结情况		股东 性质
					股份 状态	数量	
包士金	-80,000,000	364,884,588	36.79	0	无	0	境内自然人
孟勤娟		27,580,000	2.78	0	无	0	境内自然人
殷丹静		24,350,000	2.46	0	无	0	境内自然人
曹煜雷		21,800,000	2.20	0	无	0	境内自然人
濮文		20,866,935	2.10	0	无	0	境内自然人
上海浦东发展银行 —广发小盘成长股 票型证券投资基金		12,144,798	1.22	0	无	0	未知
吉惠仙		7,378,909	0.74	0	质押	6,000,000	境内自然人
周建勤		6,559,100	0.66	0	无	0	境内自然人
胡军		6,516,848	0.66	0	无	0	境内自然人
中国建设银行股份 有限公司—宝盈先 进制造灵活配置混 合型证券投资基金		6,352,420	0.64	0	无	0	未知
前十名无限售条件股东持股情况							
股东名称	持有无限售条件流 通股的数量	股份种类及数量					
		种类	数量				
包士金	364,884,588	人民币普通股	364,884,588				
孟勤娟	27,580,000	人民币普通股	27,580,000				
殷丹静	24,350,000	人民币普通股	24,350,000				
曹煜雷	21,800,000	人民币普通股	21,800,000				
濮文	20,866,935	人民币普通股	20,866,935				
上海浦东发展银行—广发小盘成长股票型证 券投资基金	12,144,798	人民币普通股	12,144,798				
吉惠仙	7,378,909	人民币普通股	7,378,909				
周建勤	6,559,100	人民币普通股	6,559,100				
胡军	6,516,848	人民币普通股	6,516,848				
中国建设银行股份有限公司—宝盈先进制造 灵活配置混合型证券投资基金	6,352,420	人民币普通股	6,352,420				
上述股东关联关系或一致行动的说明	包士金先生与上述其他股东之间不存在关联关系；公司未知其他股东之间是否存在关联关系。						

三、控股股东及实际控制人变更情况

(一) 控股股东情况

1 自然人

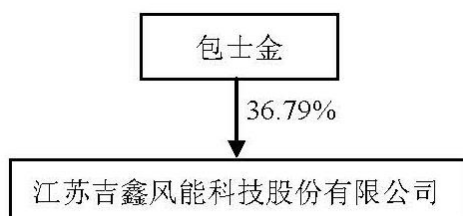
姓名	包士金
国籍	中国
是否取得其他国家或地区居留权	否
最近 5 年内的职业及职务	2003 年 12 月，担任江阴市吉鑫机械有限公司（公司前身）执行董事兼总经理；2008 年 6 月至 2011 年 7 月，担任公司第一届董事会董事长兼公司总经理；2011 年 7 月至 2014 年 10 月，担任公司第二届董事会董事长；2014 年 10 月至今，担任公司第三届董事会董事长。

(二) 实际控制人情况

1 自然人

姓名	包士金
国籍	中国
是否取得其他国家或地区居留权	否
最近 5 年内的职业及职务	2003 年 12 月，担任江阴市吉鑫机械有限公司（公司前身）执行董事兼总经理；2008 年 6 月至 2011 年 7 月，担任公司第一届董事会董事长兼公司总经理；2011 年 7 月至 2014 年 10 月，担任公司第二届董事会董事长；2014 年 10 月至今，担任公司第三届董事会董事长。

2 公司与实际控制人之间的产权及控制关系的方框图



第七节 董事、监事、高级管理人员和员工情况

一、持股变动情况及报酬情况

(一) 现任及报告期内离任董事、监事和高级管理人员持股变动及报酬情况

单位：股

姓名	职务(注)	性别	年龄	任期起始日期	任期终止日期	年初持股数	年末持股数	年度内股份增减变动量	增减变动原因	报告期内从公司领取的应付报酬总额(万元)(税前)	报告期在其股东单位领薪情况
包士金	董事长	男	56	2014年10月10日	2017年10月9日	444,884,588	364,884,588	-80,000,000	二级市场买卖	60	0
包振华	副董事长、总经理	男	30	2014年10月10日	2017年10月9日	0	0	0		42	0
王玉臣	董事	男	52	2014年10月10日	2017年10月9日	0	0	0		38	0
	常务副总经理				2015年3月18日						
华永萃	董事	男	63	2014年10月10日	2017年10月9日	293,040	243,040	-50,000	二级市场买卖	38	0
	副总经理				2015年3月18日						
李东	独立董事	男	54	2014年10月10日	2017年10月9日	0	0	0		1.52	0
戚啸艳	独立董事	女	52	2014年10月10日	2017年10月9日	0	0	0		1.52	0
袁慧韡	独立董事	男	38	2014年10月10日	2017年10月9日	0	0	0		1.52	0
周建军	监事会主席	男	42	2014年10月10日	2017年10月9日	176,000	176,000	0		45	0
李小青	监事	男	37	2014年10月10日	2017年10月9日	0	0	0		19	0
吴国蛟	监事	男	45	2014年10月10日	2017年10月9日	88,000	88,000	0		15	0
席庆彬	副总经理	男	46	2014年10月10日	2017年10月9日	99,000	75,000	-24,000	二级市场买卖	38	0
陆卫忠	副总经理	男	41	2014年10月10日	2017年10月9日	293,040	293,040	0		38	0
周益中	副总经理	男	44	2014年10月10日	2017年10月9日	0	0	0		38	0
庄雨良	财务总监	男	54	2014年10月10日	2017年10月9日	154,000	124,000	-30,000	二级市场买卖	38	0
朱陶芸	董事会秘书	女	30	2014年10月10日	2017年10月9日	0	0	0		30	0
孙国雄	独立董事	男	80	2011年7月18日	2014年10月10日	0	0	0		4.864	0
苏中一	独立董事	男	58	2011年7月18日	2014年10月10日	0	0	0		4.864	0
周勤	独立董事	男	52	2011年7月18日	2014年10月10日	0	0	0		4.864	0
刘雪松	独立董事	女	48	2011年7月18日	2014年10月10日	0	0	0		4.864	0
王强	监事会主席	男	44	2011年7月18日	2014年10月10日	132,000	99,000	-33,000	二级市场买卖	26	0
陈玉芳	监事	女	50	2011年7月18日	2014年10月10日	132,000	107,549	-24,451	二级市场买卖	26	0
薛菊良	监事	男	46	2011年7月18日	2014年10月10日	88,000	88,000	0		12	0
吴东乔	监事	男	43	2012年11月12日	2014年10月10日	0	0	0		10	0
合计	/	/	/	/	/	446339668	366,178,217	-80,161,451	/	537.016	/

姓名	最近 5 年的主要工作经历
包士金	2003年12月，作为最大股东创办了公司前身江阴市吉鑫机械有限公司，担任执行董事兼总经理；2008年6月股份公司设立后担任公司董事会董事长兼公司总经理；2011年7月起，辞任行政管理职务，专职担任公司董事长；2010年5月被中国铸造协会评选为“第五届全国铸造行业优秀企业家”，2009年7月被中国机械工业联合会、中国机械工业企业管理协会联合授予“第四届（2007-2008）全国机械工业优秀企业家”的荣誉称号，2011年和2013年均被选为“江苏省可再生能源行业协会副理事长”，2014年被江苏省机械行业协会评为“江苏省机械行业优秀企业家”。
包振华	曾任招商银行江阴支行客户经理，于2011年10月起开始在公司工作，历任投融资部部长、公司副总经理、总经理，现任公司董事会副董事长兼公司总经理；现兼任江阴市第十六届人大代表，2014年4月被江苏省铸造协会评选为“江苏省铸造行业未来之星”，5月被中国铸造协会评为“第六届全国铸造行业优秀青年企业家”。
王玉臣	1987年7月至1999年3月历任一汽集团公司铸造厂技术员、车间副主任、技术科长、车间主任、厂长助理；1999年3月至2003年9月任一汽铸造有限公司铸造一厂厂长助理、副厂长；2003年9月至2008年4月任一汽锡铸总经理；2008年4月至2011年2月任一汽铸造有限公司铸造一厂厂长；2011年7月至2015年3月，担任公司常务副总经理；2011年7月至今，担任公司董事。
华永萃	1982年-2007年间，曾任一汽无锡柴油机厂铸造一分厂技术厂长、铸造二分厂长、铸造厂常务副厂长、一汽锡铸副总经理、总工程师。2007年8月-2008年6月任公司前身江阴市吉鑫机械有限公司副总经理兼总工程师。2008年6月至2015年3月，担任公司常务副总经理；2008年6月至今，担任公司董事。华永萃先生为中国风电技术标准委员会委员、《铸造技术》编委、《现代铸铁》编委、无锡铸造学会副理事长、江阴市铸造锻造热处理行业协会副理事长、东南大学兼职教授，负责主持公司十多项专利和多项非专利技术的研发工作，负责牵头拟定《风力发电机组球墨铸铁件》国家标准，曾获中国机械工业科学技术奖二等奖和三等奖、江苏省科学技术进步奖二等奖。
李东	博士研究生学历，教授、博士生导师。现任东南大学经济管理学院工商管理系主任，东南大学人文学部委员，东南大学创业教育研究中心主任。李东先生长期从事企业战略管理及商业模式研究，曾获第四届蒋一苇企业管理奖、宝钢教育奖，作为项目负责人先后主持三项国家自然科学基金项目以及数十项省部及企业咨询课题，先后出版《企业价值战略》、《商业模式原理》等专著。2014年10月至今，担任公司独立董事。
戚啸艳	博士研究生学历，现任东南大学经济管理学院会计系教授、硕士生导师，东南大学财务与会计研究所副所长，中国会计学会会员，兼任东南大学成贤学院经济管理系主任。戚啸艳女士专业从事会计教学科研工作，主持完成或主持在研《国家重点科技创新政策实施情况的监测与评估》、《江苏软件和集成电路产业税收优惠政策实施成效实证研究》、《科技税收政策对企业创新能力影响实证研究》等十多项国家级和省级科研项目，作为第一合作人完成国家自然科学基金项目《产业集群知识系统研究：基于网络演进与企业行为的分析》；在《会计研究》等国家重要刊物上均以第一作者身份公开发表学术论文数十篇。2014年10月至今，担任公司独立董事。
袁慧韡	华东政法大学法学硕士。曾作为律师、合伙人在律师事务所工作多年，于2010年9月任职上海现代建筑设计（集团）有限公司，主持法务工作。现任华东建筑设计研究院有限公司法务室主任。2014年10月至今，担任公司独立董事。
周建军	曾任一汽无锡铸造公司造型车间主任助理、营销副科长、技术科长；曾任扬动股份有限公司铸造厂副厂长、厂长；2008年9月加入公司，担任总经理助理，曾兼任公司铸造厂厂长、模具厂厂长、安环部部长，现兼任公司质保部部长、技术中心主任；2014年10月至今，担任公司监事会主席。

李小青	曾任一汽无锡铸造公司质量室主任；2009 年 12 月加入公司，担任质保部副部长；2014 年 4 月起，任公司营销部副部长；2014 年 10 月至今，担任公司监事。
吴国蛟	曾任一汽无锡铸造公司模具车间机加工班长；自 2004 年 5 月起加入公司前身江阴市吉鑫机械有限公司；2013 年 8 月至 2013 年 4 月，任公司加工车间主任；2013 年 4 月起，任公司加工厂厂长助理；2012 年 11 月至今，担任公司监事。
席庆彬	1992 年 6 月至 2006 年 4 月任一汽解放汽车有限公司无锡柴油机厂工艺员、主任；2006 年 5 月至 2008 年 6 月任吉鑫机械加工厂厂长、营销部部长、总经理助理；2008 年 6 月至 2008 年 9 月任公司营销部部长兼总经理助理；2008 年 9 月至 2011 年 7 月，任公司董事会秘书；2008 年 11 月至今，任公司副总经理。
陆卫忠	2003 年至 2006 年在江苏天华大彭会计师事务所有限公司从事审计、管理咨询工作；2006 年至 2008 年任江苏中美同济投资有限公司项目经理；2008 年 9 月至今，担任公司副总经理。
周益中	1993 年 7 月至 2003 年 12 月历任一汽无锡柴油机厂铸造分厂技术员、技术室副主任、主任；2003 年 12 月至 2009 年 3 月历任无锡一汽铸造有限公司总经理助理兼二分厂厂长、副总经理兼二分厂厂长；2009 年 3 月至 2009 年 12 月任江苏一汽铸造股份有限公司董事、副总经理；2009 年 12 月至 2012 年 6 月在江阴市顺裕科技有限公司工作；2012 年 6 月至今，担任公司副总经理。
庄雨良	曾任江阴东方建筑集团公司财务科长；2005 年 1 月至 2008 年 6 月，任江阴市吉鑫机械有限公司管理部部长、财务室主任；2008 年 6 月至 2012 年 8 月，任公司财务部副部长，并担任公司监事；2012 年 8 月至今，担任公司财务总监。
朱陶芸	2004 年至 2008 年就读于中央财经大学；2008 年 7 月至 2009 年 1 月就职于公司，从事公司 IPO 上市工作；2009 年至 2010 年留学英国；2011 年起先后任职于公司财务部、董事会办公室；2012 年 10 月至今，担任公司董事会秘书。

其它情况说明

周建军与吴国蛟持有的公司股份为间接持有。

(二) 董事、监事、高级管理人员报告期内被授予的股权激励情况

适用 不适用

二、现任及报告期内离任董事、监事和高级管理人员的任职情况

(一) 在股东单位任职情况

适用 不适用

(二) 在其他单位任职情况

适用 不适用

任职人员姓名	其他单位名称	在其他单位担任的职务	任期起始日期	任期终止日期
包士金	江阴市恒华机械有限公司	执行董事	2008 年 10 月 23 日	
	江阴嘉鑫风电轴承有限公司	董事	2010 年 9 月 6 日	
	江阴长龄新能源设备有限公司	董事长	2011 年 5 月 26 日	

	江苏鑫创风力发电有限公司	执行董事	2014年12月25日	
	江阴绮星科技有限公司	执行董事	2014年12月31日	
包振华	常州吉鑫风能科技有限公司	执行董事兼经理	2014年2月28日	
	江苏鑫创风力发电有限公司	总经理	2014年12月25日	
华永萃	江阴长龄新能源设备有限公司	副董事长	2011年5月26日	
	江阴嘉鑫风电轴承有限公司	董事	2010年9月6日	
李东	中共江苏省委	决策咨询委员		
	江苏省注册管理顾问师协会	理事长		
	无锡市太极实业股份有限公司	独立董事	2013年6月26日	2016年6月25日
	南京中北(集团)股份有限公司	独立董事	2014年5月6日	2017年5月21日
	南京红宝丽股份有限公司	独立董事	2013年6月20日	2016年6月19日
袁慧鞅	上海建筑设计研究院有限公司	监事		
	上海新南洋股份有限公司	独立董事	2014年9月22日	2017年9月21日
陆卫忠	南京中伦资产管理有限公司	董事长	2008年	
	江阴长龄新能源设备有限公司	监事	2011年5月26日	
	江阴嘉鑫风电轴承有限公司	监事	2010年9月6日	
	常州吉鑫风能科技有限公司	监事	2014年2月28日	
在其他单位任职情况的说明				

三、董事、监事、高级管理人员报酬情况

董事、监事、高级管理人员报酬的决策程序	董事的报酬，由薪酬与考核委员会提出薪酬计划和方案，报董事会同意后，提交股东大会审议通过后实施；高管人员的报酬，也由薪酬与考核委员会提出建议，报董事会批准；监事的报酬方案，由股东大会审议决定。目前，公司仅为董事长、独立董事以及在公司任职的董监高提供报酬或津贴。董事长及独立董事的报酬或津贴经股东大会审议决定；担任高管的董事领取高管职务薪酬，经董事会审议决定；在公司担任其他管理职务的监事按照公司相关制度领取行政管理职务薪酬。
董事、监事、高级管理人员报酬确定依据	根据董监高的岗位、职责、工作范围、原有薪酬水平，参照同地区、同行业或竞争对手相关岗位的薪酬水平，结合市场行情及公司实际情况确定。
董事、监事和高级管理人员报酬的应付报酬情况	按照相关会议决议及公司制度，公司已在代扣代缴个人所得税后足额发放董监高报酬。
报告期末全体董事、监事和高级管理人员实际获得的报酬合计	537.016 万元

四、公司董事、监事、高级管理人员变动情况

姓名	担任的职务	变动情形	变动原因
孙国雄	独立董事	解聘	任期届满
苏中一	独立董事	解聘	任期届满
周勤	独立董事	解聘	任期届满
刘雪松	独立董事	解聘	任期届满
王强	监事	解聘	任期届满
陈玉芳	监事	解聘	任期届满
薛菊良	监事	解聘	任期届满
吴东乔	监事	解聘	任期届满

五、公司核心技术团队或关键技术人员情况

公司非常注重人才的培养。经过多年发展并投入大量资源,公司已建立起一支技术精湛、经验丰富、分工明确、团结合作的技术团队。公司核心技术人员主要分布在技术中心、加工厂技术室、质保部等部门,人员配置合理充分。报告期内,公司核心技术团队整体保持稳定,并且,公司通过与国内高等院校建立良好的合作对接关系共引进人才 48 人(其中本科生 17 人,大专生 37 人),向其提供需要专业技术和能力的发展平台,为公司可持续性发展提供人力资源和保障。

六、母公司和主要子公司的员工情况

(一) 员工情况

母公司在职员工的数量	733
主要子公司在职员工的数量	331
在职员工的数量合计	1064
母公司及主要子公司需承担费用的离退休职工人数	21
专业构成	
专业构成类别	专业构成人数
生产人员	725
销售人员	16
技术人员	180
财务人员	13
行政人员	130
合计	1064
教育程度	
教育程度类别	数量(人)
本科及以上	117
大专	298
大专以下	649
合计	1064

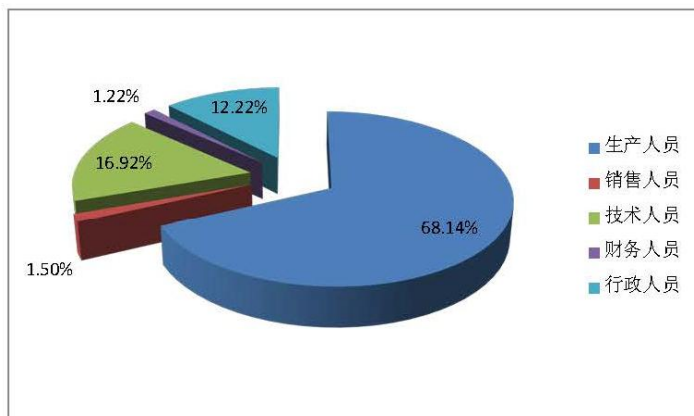
(二) 薪酬政策

员工薪酬参照同地区、同行业或竞争对手相关岗位的薪酬水平,并结合市场行情及公司实际情况确定。

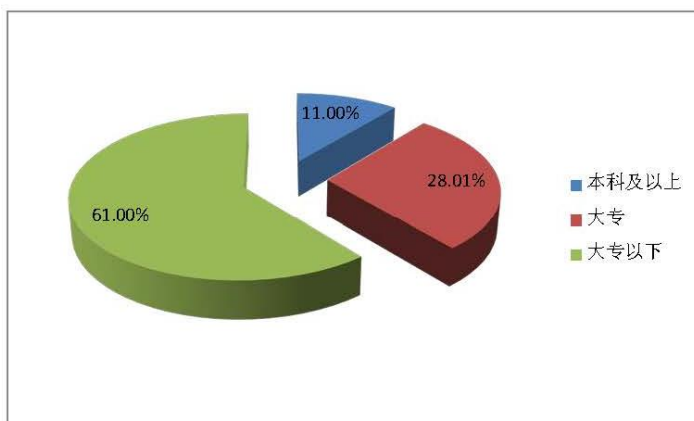
(三) 培训计划

公司培训主要包含:1、安全培训:管理人员安全培训,全员生产、操作安全培训;2、三体系建设培训;3、职称申报(工程师);4、专业技能培训(中、高级技工);5、各岗位技能培训;6、质量培训;7 管理技能培训。

(四) 专业构成统计图



(五) 教育程度统计图



第八节 公司治理

一、公司治理及内幕知情人登记管理等相关情况说明

报告期内，公司严格按照《公司法》、《证券法》和中国证监会的相关法律法规和规范性文件要求，不断完善公司法人治理结构，积极推进内部控制规范建设工作，认真履行信息披露义务，加强投资者关系管理，提升了公司规范运作水平。目前，公司的法人治理结构较为健全，运转良好，与中国证监会有关上市公司治理结构的规范性文件要求无较大差异。

1、关于股东与股东大会

公司严格按照《公司法》等法律法规和《公司章程》、《股东大会议事规则》的规定和要求召集、召开股东大会，保证股东在股东大会上充分表达自己的意见并有效行使表决权。确保所有股东享有平等地位，保障所有股东的权利和义务。

2、关于控股股东与上市公司的关系

公司在业务、人员、资产、机构和财务方面与控股股东完全分开，公司自主经营、自负盈亏。公司控股股东严格按照《公司法》、《公司章程》的相关规定行使股东权利，没有超越股东大会直接或间接干预公司生产经营和重大决策的情况。截止本报告期末，公司未发生过大股东占用上市公司资金和资产的情况。

3、关于董事与董事会

公司依据有关法律法规和《公司章程》规定，制订了《董事会议事规则》和董事会各专门委员会工作细则等制度。公司董事会严格按照相关规定对权限范围内的重大事项履行相应的审议程序，认真贯彻股东大会各项决议。各专门委员会按各自职责分别召开会议，对公司的发展战略、重大资本运作、高管人员的薪酬与考核等提出意见和建议，有效促进了董事会的规范运作和科学决策。目前，公司董事会由7名成员组成，其中：独立董事3名，董事会下设战略委员会、薪酬与考核委员会、提名委员会和审计委员会四个专门委员会，董事会及各专门委员会的人员构成符合《关于在上市公司建立独立董事制度的指导意见》的要求。

4、关于监事与监事会

目前，公司监事会由3名成员组成，其中：职工监事1名，监事会的人员构成符合《公司法》等法律法规要求。公司监事会能依据《公司章程》和《监事会议事规则》的规定，认真履行规定的职责，对公司董事会的规范运作、公司财务制度和经营情况、公司董事和高级管理人员履行职责的合法合规性进行监督。

5、关于信息披露与透明度

公司严格按照《信息披露管理制度》、《内幕信息知情人登记管理制度》、《外部信息使用人管理制度》等相关规定，真实、准确、及时、完整地进行信息披露，公平对待所有股东，确保其享有平等的知情权。

6、关于投资者关系及相关利益者

公司严格按照《投资者关系管理办法》以及《董事会秘书工作细则》等相关规定，加强公司与投资者之间的沟通，增进投资者对公司的了解和认同，提升公司治理水平，保护投资者合法权益。公司重视社会责任，维护利益相关者的合法权利，促进公司和社会的共同发展。

二、股东大会情况简介

会议届次	召开日期	会议议案名称	决议情况	决议刊登的指定网站的查询索引	决议刊登的披露日期
2014 年第一次临时股东大会	2014 年 3 月 12 日	关于聘请 2013 年度审计机构的议案	会议表决通过了所有议案	www.sse.com.cn	2014 年 3 月 13 日
2013 年年度股东大会	2014 年 5 月 16 日	1、2013 年度董事会工作报告；2、2013 年度独立董事述职报告；3、2013 年度监事会工作报告；4、2013 年度财务决算报告；5、2013 年度利润分配及资本公积	会议表决通过了所有议案	www.sse.com.cn	2014 年 5 月 17 日

		金转增股本预案；6、关于审议并披露 2013 年年度报告及其摘要的议案；7、2013 年度募集资金存放与实际使用情况的专项报告；8、关于聘请 2014 年度审计机构的议案；9、关于 2014 年度向金融机构申请综合授信额度的议案；10、关于终止部分募集资金投资项目并将剩余募集资金永久补充流动资金的议案。			
2014 年第二次临时股东大会	2014 年 10 月 10 日	1、关于修订公司章程的议案；2、关于董事会换届选举的议案；3、关于监事会换届选举的议案；4、关于董事、监事报酬的议案；5、关于修订内控制度的议案。	会议表决通过了所有议案	www.sse.com.cn	2014 年 10 月 11 日
2014 年第三次临时股东大会	2014 年 10 月 29 日	关于投资设立风电场项目运营公司暨关联交易的议案	会议表决通过了所有议案	www.sse.com.cn	2014 年 10 月 30 日

三、董事履行职责情况

(一) 董事参加董事会和股东大会的情况

董事姓名	是否独立董事	参加董事会情况						参加股东大会情况 出席股东大会的次数
		本年应参加董事会次数	亲自出席次数	以通讯方式参加次数	委托出席次数	缺席次数	是否连续两次未亲自参加会议	
包士金	否	9	1	8	0	0	否	3
包振华	否	9	1	8	0	0	否	4
王玉臣	否	9	1	8	0	0	否	4
华永萃	否	9	1	8	0	0	否	3
李东	是	4	1	3	0	0	否	1
戚啸艳	是	4	1	3	0	0	否	0
袁慧韡	是	4	1	3	0	0	否	0
孙国雄	是	5	0	5	0	0	否	2
苏中一	是	5	0	5	0	0	否	2
周勤	是	5	0	5	0	0	否	2
刘雪松	是	5	0	5	0	0	否	1

年内召开董事会会议次数	9
其中：现场会议次数	1
通讯方式召开会议次数	8
现场结合通讯方式召开会议次数	0

(二) 独立董事对公司有关事项提出异议的情况

报告期内，独立董事未对公司有关事项提出异议。

四、董事会下设专门委员会在报告期内履行职责时所提出的重要意见和建议

2014 年，公司董事会各专门委员会积极履行职责，按其工作细则认真开展工作，发挥其专业职能，对重要项目、年报审计等事宜进行专题研究或审议，在相关方面发挥应有的作用。

报告期内，审计委员会共召开 4 次会议，审核公司财务报告，了解公司重大合同、关联交易、募投项目等情况，并就相关事项形成决议，提交董事会审议。

报告期内，提名委员会召开 1 次会议，审议了第三届董事会董事的提名及选举事项，就该事项提出了提名建议，并就相关事项形成决议，提交董事会审议。

报告期内，薪酬与考核委员会召开 1 次会议，审议了第三届董事会、第三届监事会的报酬事宜，就该事项提出了建议，并就相关事项形成决议，提交董事会审议。

报告期内，战略委员会召开 2 次会议，审议了投资建设风电场项目、收购绮星科技等事项，并就相关事项形成决议，提交董事会审议。

五、监事会发现公司存在风险的说明

监事会对报告期内的监督事项无异议。

第九节 内部控制

一、内部控制责任声明及内部控制制度建设情况

1、重要声明

按照企业内部控制规范体系的规定，建立健全和有效实施内部控制，评价其有效性，并如实披露内部控制评价报告是公司董事会的责任。监事会对董事会建立和实施内部控制进行监督。经理层负责组织领导企业内部控制的日常运行。公司董事会、监事会及董事、监事、高级管理人员保证本报告内容不存在任何虚假记载、误导性陈述或重大遗漏，并对报告内容的真实性、准确性和完整性承担个别及连带法律责任。

公司内部控制的目的是合理保证经营管理合法合规、资产安全、财务报告及相关信息真实完整，提高经营效率和效果，促进实现发展战略。由于内部控制存在的固有局限性，故仅能为实现上述目标提供合理保证。此外，由于情况的变化可能导致内部控制变得不恰当，或对控制政策和程序遵循的程度降低，根据内部控制评价结果推测未来内部控制的有效性具有一定的风险。

2、内部控制评价结论

根据公司财务报告内部控制重大缺陷的认定情况，于内部控制评价报告基准日，公司不存在财务报告内部控制重大缺陷，董事会认为，公司已按照企业内部控制规范体系和相关规定的要求在所有重大方面保持了有效的财务报告内部控制。

根据公司非财务报告内部控制重大缺陷认定情况，于内部控制评价报告基准日，公司未发现非财务报告内部控制重大缺陷。

自内部控制评价报告基准日至内部控制评价报告发出日之间未发生影响内部控制有效性评价结论的因素。

是否披露内部控制自我评价报告：是

二、内部控制审计报告的相关情况说明

公司编制并披露了《2014 年度内部控制评价报告》，中兴华会计师事务所（特殊普通合伙）对公司内部控制进行了审计，并出具了无保留意见的《内部控制审计报告》。《内部控制审计报告》详见上海证券交易所网站（<http://www.sse.com.cn>）。

是否披露内部控制审计报告：是

三、年度报告重大差错责任追究制度及相关执行情况说明

公司严格按照《年报信息披露重大差错责任追究制度》的相关规定执行。报告期内公司未出现年报信息披露重大差错。

第十节 财务报告

一、审计报告

审计报告

中兴华审字（2015）JS-017 号

江苏吉鑫风能科技股份有限公司全体股东：

我们审计了后附的江苏吉鑫风能科技股份有限公司（以下简称“吉鑫科技”）财务报表，包括 2014 年 12 月 31 日的合并及母公司资产负债表、2014 年度的合并及母公司利润表、合并及母公司现金流量表和合并及母公司股东权益变动表以及财务报表附注。

一、管理层对财务报表的责任

编制和公允列报财务报表是吉鑫科技管理层的责任，这种责任包括：（1）按照企业会计准则的规定编制财务报表，并使其实现公允反映；（2）设计、执行和维护必要的内部控制，以使财务报表不存在由于舞弊或错误而导致的重大错报。

二、注册会计师的责任

我们的责任是在执行审计工作的基础上对财务报表发表审计意见。我们按照中国注册会计师审计准则的规定执行了审计工作。中国注册会计师审计准则要求我们遵守中国注册会计师职业道德守则，计划和执行审计工作以对财务报表是否不存在重大错报获取合理保证。

审计工作涉及实施审计程序，以获取有关财务报表金额和披露的审计证据。选择的审计程序取决于注册会计师的判断，包括对由于舞弊或错误导致的财务报表重大错报风险的评估。在进行风险评估时，注册会计师考虑与财务报表编制和公允列报相关的内部控制，以设计恰当的审计程序，但目的并非对内部控制的有效性发表意见。审计工作还包括评价管理层选用会计政策的适当性和作出会计估计的合理性，以及评价财务报表的总体列报。

我们相信，我们获取的审计证据是充分、适当的，为发表审计意见提供了基础。

三、审计意见

我们认为，吉鑫科技财务报表在所有重大方面按照企业会计准则的规定编制，公允反映了吉鑫科技 2014 年 12 月 31 日的合并及母公司财务状况以及 2014 年度的合并及母公司经营成果和现金流量。

二、财务报表

合并资产负债表

2014 年 12 月 31 日

编制单位：江苏吉鑫风能科技股份有限公司

单位：元 币种：人民币

项目	附注	期末余额	期初余额
流动资产：			
货币资金		882,059,119.29	835,112,255.05
结算备付金			
拆出资金			
以公允价值计量且其变动计入当期损益的金融资产			
衍生金融资产			
应收票据		411,536,873.21	393,087,388.26
应收账款		832,628,293.86	774,083,501.23
预付款项		231,837,605.37	272,353,312.43
应收保费			
应收分保账款			
应收分保合同准备金			
应收利息		2,893,458.90	
应收股利			
其他应收款		6,335,604.43	26,432,174.81
买入返售金融资产			
存货		388,791,732.58	403,191,627.10
划分为持有待售的资产			
一年内到期的非流动资产			
其他流动资产		15,353,369.86	103,871,840.76
流动资产合计		2,771,436,057.50	2,808,132,099.64
非流动资产：			
发放贷款及垫款			
可供出售金融资产		3,500,000.00	3,500,000.00
持有至到期投资			
长期应收款			
长期股权投资		59,430,313.95	59,964,114.70
投资性房地产			
固定资产		859,671,503.42	801,962,559.61
在建工程		16,603,146.98	31,896,581.33
工程物资			
固定资产清理			
生产性生物资产			
油气资产			
无形资产		109,180,290.33	72,287,579.34
开发支出			
商誉		10,751,137.69	141,718.51
长期待摊费用		231,839.85	
递延所得税资产		17,955,224.87	22,537,410.16
其他非流动资产		20,494,173.00	29,997,686.00
非流动资产合计		1,097,817,630.09	1,022,287,649.65
资产总计		3,869,253,687.59	3,830,419,749.29
流动负债：			
短期借款		664,626,100.00	775,602,570.77
向中央银行借款			
吸收存款及同业存放			
拆入资金			
以公允价值计量且其变动计入当期损益的金融负债			
衍生金融负债			

应付票据		261,784,414.40	289,591,418.50
应付账款		406,095,853.66	317,657,107.94
预收款项		155,489.46	123,321.06
卖出回购金融资产款			
应付手续费及佣金			
应付职工薪酬		17,838,941.47	22,001,495.42
应交税费		13,038,203.56	9,106,504.71
应付利息		1,338,765.70	1,854,403.71
应付股利			
其他应付款		1,060,550.05	940,096.85
应付分保账款			
保险合同准备金			
代理买卖证券款			
代理承销证券款			
划分为持有待售的负债			
一年内到期的非流动负债		100,000,000.00	50,000,000.00
其他流动负债			
流动负债合计		1,465,938,318.30	1,466,876,918.96
非流动负债：			
长期借款			100,000,000.00
应付债券			
其中：优先股			
永续债			
长期应付款			
长期应付职工薪酬			
专项应付款			
预计负债			
递延收益		3,338,416.87	4,017,416.83
递延所得税负债		7,463,058.09	
其他非流动负债			
非流动负债合计		10,801,474.96	104,017,416.83
负债合计		1,476,739,793.26	1,570,894,335.79
所有者权益			
股本		991,760,000.00	991,760,000.00
其他权益工具			
其中：优先股			
永续债			
资本公积		589,362,981.53	589,362,981.53
减：库存股			
其他综合收益			
专项储备			
盈余公积		105,661,465.17	97,528,063.43
一般风险准备			
未分配利润		658,204,937.85	573,480,917.61
归属于母公司所有者权益合计		2,344,989,384.55	2,252,131,962.57
少数股东权益		47,524,509.78	7,393,450.93
所有者权益合计		2,392,513,894.33	2,259,525,413.50
负债和所有者权益总计		3,869,253,687.59	3,830,419,749.29

法定代表人：包士金主管会计工作负责人：庄雨良会计机构负责人：怀刚强

母公司资产负债表

2014 年 12 月 31 日

编制单位:江苏吉鑫风能科技股份有限公司

单位:元 币种:人民币

项目	附注	期末余额	期初余额
流动资产:			
货币资金		853,736,259.10	833,058,687.37
以公允价值计量且其变动计入当期损益的金融资产			
衍生金融资产			
应收票据		411,536,873.21	391,702,407.26
应收账款		832,628,293.86	774,083,501.23
预付款项		255,000,837.74	313,334,816.31
应收利息		2,893,458.90	
应收股利			
其他应收款		7,037,675.55	21,696,541.40
存货		321,126,040.31	400,673,345.06
划分为持有待售的资产			
一年内到期的非流动资产			
其他流动资产		8,771,730.24	101,944,285.59
流动资产合计		2,692,731,168.91	2,836,493,584.22
非流动资产:			
可供出售金融资产		3,500,000.00	3,500,000.00
持有至到期投资			
长期应收款			
长期股权投资		214,665,656.34	139,999,457.09
投资性房地产			
固定资产		658,648,982.54	709,247,557.86
在建工程		15,733,113.65	1,966,748.00
工程物资			
固定资产清理			
生产性生物资产			
油气资产			
无形资产		81,010,155.46	58,457,031.60
开发支出			
商誉			
长期待摊费用			
递延所得税资产		16,419,980.11	19,376,281.84
其他非流动资产		20,494,173.00	29,997,686.00
非流动资产合计		1,010,472,061.10	962,544,762.39
资产总计		3,703,203,230.01	3,799,038,346.61
流动负债:			
短期借款		606,626,100.00	737,602,570.77
以公允价值计量且其变动计入当期损益的金融负债			
衍生金融负债			
应付票据		261,784,414.40	289,591,418.50
应付账款		354,904,822.63	324,809,365.19

预收款项		9,898,365.31	123,321.06
应付职工薪酬		11,972,315.43	21,023,054.50
应交税费		10,764,398.19	8,746,830.95
应付利息		1,269,099.03	1,784,737.04
应付股利			
其他应付款		683,069.00	711,420.00
划分为持有待售的负债			
一年内到期的非流动负债		100,000,000.00	50,000,000.00
其他流动负债			
流动负债合计		1,357,902,583.99	1,434,392,718.01
非流动负债：			
长期借款			100,000,000.00
应付债券			
其中：优先股			
永续债			
长期应付款			
长期应付职工薪酬			
专项应付款			
预计负债			
递延收益		3,338,416.87	4,017,416.83
递延所得税负债		1,197,880.88	1,197,880.88
其他非流动负债			
非流动负债合计		4,536,297.75	105,215,297.71
负债合计		1,362,438,881.74	1,539,608,015.72
所有者权益：			
股本		991,760,000.00	991,760,000.00
其他权益工具			
其中：优先股			
永续债			
资本公积		586,128,167.02	586,128,167.02
减：库存股			
其他综合收益			
专项储备			
盈余公积		105,912,618.12	97,779,216.38
未分配利润		656,963,563.13	583,762,947.49
所有者权益合计		2,340,764,348.27	2,259,430,330.89
负债和所有者权益总计		3,703,203,230.01	3,799,038,346.61

法定代表人：包土金 主管会计工作负责人：庄雨良 会计机构负责人：怀刚强

合并利润表
2014 年 1—12 月

单位:元 币种:人民币

项目	附注	本期发生额	上期发生额
一、营业总收入		1,640,032,178.77	1,400,024,179.22
其中:营业收入		1,640,032,178.77	1,400,024,179.22
利息收入			
已赚保费			
手续费及佣金收入			
二、营业总成本		1,525,786,149.32	1,376,120,368.58
其中:营业成本		1,324,695,476.24	1,151,059,205.71
利息支出			
手续费及佣金支出			
退保金			
赔付支出净额			
提取保险合同准备金净额			
保单红利支出			
分保费用			
营业税金及附加		7,567,433.95	5,633,481.84
销售费用		72,378,092.56	47,914,305.01
管理费用		91,712,303.59	79,421,064.91
财务费用		33,161,391.99	55,907,340.79
资产减值损失		-3,728,549.01	36,184,970.32
加:公允价值变动收益(损失以“-”号填列)			
投资收益(损失以“-”号填列)		-533,800.75	-2,346,970.50
其中:对联营企业和合营企业的投资收益			
汇兑收益(损失以“-”号填列)			
三、营业利润(亏损以“-”号填列)		113,712,228.70	21,556,840.14
加:营业外收入		1,602,081.91	2,489,006.89
其中:非流动资产处置利得		67,890.95	242,608.93
减:营业外支出		5,873,686.85	1,654,174.38
其中:非流动资产处置损失		3,500,309.08	1,009.25
四、利润总额(亏损总额以“-”号填列)		109,440,623.76	22,391,672.65
减:所得税费用		16,179,196.82	2,368,258.62
五、净利润(净亏损以“-”号填列)		93,261,426.94	20,023,414.03
归属于母公司所有者的净利润		92,857,421.98	19,972,150.00
少数股东损益		404,004.96	51,264.03
六、其他综合收益的税后净额			
归属母公司所有者的其他综合收益的税后净额			
(一)以后不能重分类进损益的其他综合收益			
1.重新计量设定受益计划净负债或净资产			
2.权益法下在被投资单位不能重分类进损			
(二)以后将重分类进损益的其他综合收益			
1.权益法下在被投资单位以后将重分类进			
2.可供出售金融资产公允价值变动损益			
3.持有至到期投资重分类为可供出售金融			
4.现金流量套期损益的有效部分			
5.外币财务报表折算差额			
6.其他			
归属于少数股东的其他综合收益的税后净额			
七、综合收益总额		93,261,426.94	20,023,414.03
归属于母公司所有者的综合收益总额		92,857,421.98	19,972,150.00
归属于少数股东的综合收益总额		404,004.96	51,264.03
八、每股收益:			
(一)基本每股收益(元/股)		0.0936	0.0201
(二)稀释每股收益(元/股)		0.0936	0.0201

法定代表人:包士金 主管会计工作负责人:庄雨良 会计机构负责人:怀刚强

母公司利润表
2014 年 1—12 月

单位:元 币种:人民币

项目	附注	本期发生额	上期发生额
一、营业收入		1,717,179,632.96	1,400,024,179.22
减:营业成本		1,431,786,539.21	1,152,135,010.41
营业税金及附加		6,697,549.35	5,196,140.27
销售费用		65,595,906.51	47,914,305.01
管理费用		86,395,500.20	77,281,982.83
财务费用		31,099,170.18	53,677,026.30
资产减值损失		-1,352,992.50	34,665,658.96
加:公允价值变动收益(损失以“-”号填列)			
投资收益(损失以“-”号填列)		-533,800.75	-2,346,970.50
其中:对联营企业和合营企业的投资收益			
二、营业利润(亏损以“-”号填列)		96,424,159.26	26,807,084.94
加:营业外收入		1,593,166.91	2,475,693.89
其中:非流动资产处置利得		67,890.95	
减:营业外支出		4,614,813.48	1,646,099.25
其中:非流动资产处置损失		2,241,435.71	1,099.25
三、利润总额(亏损总额以“-”号填列)		93,402,512.69	27,636,679.58
减:所得税费用		12,068,495.31	3,538,100.54
四、净利润(净亏损以“-”号填列)		81,334,017.38	24,098,579.04
五、其他综合收益的税后净额			
(一)以后不能重分类进损益的其他综合收益			
1.重新计量设定受益计划净负债或净资产的变动			
2.权益法下在被投资单位不能重分类进损益的其他综合收益中享有的份额			
(二)以后将重分类进损益的其他综合收益			
1.权益法下在被投资单位以后将重分类进损益的其他综合收益中享有的份额			
2.可供出售金融资产公允价值变动损益			
3.持有至到期投资重分类为可供出售金融资产损益			
4.现金流量套期损益的有效部分			
5.外币财务报表折算差额			
6.其他			
六、综合收益总额		81,334,017.38	24,098,579.04
七、每股收益:			
(一)基本每股收益(元/股)			
(二)稀释每股收益(元/股)			

法定代表人:包土金 主管会计工作负责人:庄雨良 会计机构负责人:怀刚强

合并现金流量表

2014 年 1—12 月

单位：元 币种：人民币

项目	附注	本期发生额	上期发生额
一、经营活动产生的现金流量：			
销售商品、提供劳务收到的现金		1,802,706,127.70	1,307,389,010.21
客户存款和同业存放款项净增加额			
向中央银行借款净增加额			
向其他金融机构拆入资金净增加额			
收到原保险合同保费取得的现金			
收到再保险业务现金净额			
保户储金及投资款净增加额			
处置以公允价值计量且其变动计入当期损益的金融资产净增加额			
收取利息、手续费及佣金的现金			
拆入资金净增加额			
回购业务资金净增加额			
收到的税费返还		59,411,365.06	19,232,388.01
收到其他与经营活动有关的现金		27,981,902.38	21,813,036.14
经营活动现金流入小计		1,890,099,395.14	1,348,434,434.36
购买商品、接受劳务支付的现金		1,267,498,462.42	1,001,982,391.57
客户贷款及垫款净增加额			
存放中央银行和同业款项净增加额			
支付原保险合同赔付款项的现金			
支付利息、手续费及佣金的现金			
支付保单红利的现金			
支付给职工以及为职工支付的现金		118,421,433.36	72,502,892.27
支付的各项税费		43,114,875.17	22,798,203.38
支付其他与经营活动有关的现金		140,675,468.79	47,755,905.79
经营活动现金流出小计		1,569,710,239.74	1,145,039,393.01
经营活动产生的现金流量净额		320,389,155.40	203,395,041.35
二、投资活动产生的现金流量：			
收回投资收到的现金		8,962,500.00	35,800,000.00
取得投资收益收到的现金			
处置固定资产、无形资产和其他长期资产收回的现金净额		4,093,959.77	430,000.00
处置子公司及其他营业单位收到的现金净额			
收到其他与投资活动有关的现金			
投资活动现金流入小计		13,056,459.77	36,230,000.00
购建固定资产、无形资产和其他长期资产支付的现金		96,865,604.53	86,529,250.73
投资支付的现金		44,631,416.43	
质押贷款净增加额			
取得子公司及其他营业单位支付的现金净额			
支付其他与投资活动有关的现金			
投资活动现金流出小计		141,497,020.96	86,529,250.73

投资活动产生的现金流量净额		-128,440,561.19	-50,299,250.73
三、筹资活动产生的现金流量：			
吸收投资收到的现金			
其中：子公司吸收少数股东投资收到的现金			
取得借款收到的现金		707,034,727.53	1,038,008,123.57
发行债券收到的现金			
收到其他与筹资活动有关的现金			
筹资活动现金流入小计		707,034,727.53	1,038,008,123.57
偿还债务支付的现金		888,011,198.30	1,019,546,427.80
分配股利、利润或偿付利息支付的现金		49,096,356.34	57,437,390.66
其中：子公司支付给少数股东的股利、利润			
支付其他与筹资活动有关的现金		700,128.00	
筹资活动现金流出小计		937,807,682.64	1,076,983,818.46
筹资活动产生的现金流量净额		-230,772,955.11	-38,975,694.89
四、汇率变动对现金及现金等价物的影响		-61,384.53	-236,451.99
五、现金及现金等价物净增加额		-38,885,745.43	113,883,643.74
加：期初现金及现金等价物余额		835,112,255.05	721,228,611.31
六、期末现金及现金等价物余额		796,226,509.62	835,112,255.05

法定代表人：包士金主管会计工作负责人：庄雨良会计机构负责人：怀刚强

母公司现金流量表

2014 年 1—12 月

单位:元 币种:人民币

项目	附注	本期发生额	上期发生额
一、经营活动产生的现金流量:			
销售商品、提供劳务收到的现金		1,859,612,794.40	1,308,723,991.21
收到的税费返还		59,411,365.06	19,232,388.01
收到其他与经营活动有关的现金		24,850,866.60	21,813,036.14
经营活动现金流入小计		1,943,875,026.06	1,349,769,415.36
购买商品、接受劳务支付的现金		1,377,206,703.22	1,023,587,858.15
支付给职工以及为职工支付的现金		80,162,068.66	60,270,807.37
支付的各项税费		31,890,351.43	17,314,187.11
支付其他与经营活动有关的现金		140,054,487.12	47,530,897.81
经营活动现金流出小计		1,629,313,610.43	1,148,703,750.44
经营活动产生的现金流量净额		314,561,415.63	201,065,664.92
二、投资活动产生的现金流量:			
收回投资收到的现金		8,962,500.00	35,800,000.00
取得投资收益收到的现金			
处置固定资产、无形资产和其他长期资产收回的现金净额		2,973,959.77	430,000.00
处置子公司及其他营业单位收到的现金净额			
收到其他与投资活动有关的现金			
投资活动现金流入小计		11,936,459.77	36,230,000.00
购建固定资产、无形资产和其他长期资产支付的现金		87,694,907.01	86,529,250.73
投资支付的现金			
取得子公司及其他营业单位支付的现金净额		75,200,000.00	
支付其他与投资活动有关的现金			
投资活动现金流出小计		162,894,907.01	86,529,250.73
投资活动产生的现金流量净额		-150,958,447.24	-50,299,250.73
三、筹资活动产生的现金流量:			
吸收投资收到的现金			
取得借款收到的现金		669,034,727.53	1,000,008,123.57
收到其他与筹资活动有关的现金			
筹资活动现金流入小计		669,034,727.53	1,000,008,123.57
偿还债务支付的现金		850,011,198.30	981,546,427.80
分配股利、利润或偿付利息支付的现金		47,020,023.03	55,187,011.53
支付其他与筹资活动有关的现金		700,128.00	
筹资活动现金流出小计		897,731,349.33	1,036,733,439.33
筹资活动产生的现金流量净额		-228,696,621.80	-36,725,315.76
四、汇率变动对现金及现金等价物的影响		-61,384.53	-236,451.99
五、现金及现金等价物净增加额		-65,155,037.94	113,804,646.44
加: 期初现金及现金等价物余额		833,058,687.37	719,254,040.93
六、期末现金及现金等价物余额		767,903,649.43	833,058,687.37

法定代表人: 包土金 主管会计工作负责人: 庄雨良 会计机构负责人: 怀刚强

合并所有者权益变动表
2014 年 1—12 月

单位:元 币种:人民币

项目	本期												
	归属于母公司所有者权益									少数股东权益	所有者权益合计		
	股本	其他权益工具			资本公积	减:库存股	其他综合收益	专项储备	盈余公积			一般风险准备	未分配利润
	优先股	永续债	其他										
一、上年期末余额	991,760,000.00				589,362,981.53				97,528,063.43		573,480,917.61	7,393,450.93	2,259,525,413.50
加: 会计政策变更													
前期差错更正													
同一控制下企业合并													
其他													
二、本年期初余额	991,760,000.00				589,362,981.53				97,528,063.43		573,480,917.61	7,393,450.93	2,259,525,413.50
三、本期增减变动金额(减少以“-”号填列)								8,133,401.74		84,724,020.24	40,131,058.85		132,988,480.83
(一) 综合收益总额										92,857,421.98	404,004.96		93,261,426.94
(二) 所有者投入和减少资本													
1. 股东投入的普通股													
2. 其他权益工具持有者投入资本													
3. 股份支付计入所有者权益的金额													
4. 其他													
(三) 利润分配								8,133,401.74		-8,133,401.74			
1. 提取盈余公积								8,133,401.74		-8,133,401.74			
2. 提取一般风险准备													

3. 对所有者（或股东）的分配														
4. 其他														
（四）所有者权益内部结转														
1. 资本公积转增资本（或股本）														
2. 盈余公积转增资本（或股本）														
3. 盈余公积弥补亏损														
4. 其他														
（五）专项储备														
1. 本期提取														
2. 本期使用														
（六）其他													39,727,053.89	39,727,053.89
四、本期期末余额	991,760,000.00				589,362,981.53				105,661,465.17		658,204,937.85	47,524,509.78	2,392,513,894.33	

项目	上期												少数股东权益	所有者权益合计
	归属于母公司所有者权益													
	股本	其他权益工具			资本公积	减：库存股	其他综合收益	专项储备	盈余公积	一般风险准备	未分配利润			
	优先股	永续债	其他											
一、上年期末余额	450,800,000.00				1,130,322,981.53				95,118,205.53		555,918,625.51	7,342,186.90	2,239,501,999.47	
加：会计政策变更														
前期差错更正														
同一控制下企业合并														
其他														
二、本年期初余额	450,800,000.00				1,130,322,981.53				95,118,205.53		555,918,625.51	7,342,186.90	2,239,501,999.47	
三、本期增减变动金额（减少以“-”号填列）	540,960,000.00				-540,960,000.00				2,409,857.90		17,562,292.10	51,264.03	20,023,414.03	

(一) 综合收益总额										19,972,150.00	51,264.03	20,023,414.03
(二) 所有者投入和减少资本												
1. 股东投入的普通股												
2. 其他权益工具持有者投入资本												
3. 股份支付计入所有者权益的金额												
4. 其他												
(三) 利润分配								2,409,857.90		-2,409,857.90		
1. 提取盈余公积								2,409,857.90		-2,409,857.90		
2. 提取一般风险准备												
3. 对所有者(或股东)的分配												
4. 其他												
(四) 所有者权益内部结转	540,960,000.00											
1. 资本公积转增资本(或股本)	540,960,000.00											
2. 盈余公积转增资本(或股本)												
3. 盈余公积弥补亏损												
4. 其他												
(五) 专项储备												
1. 本期提取												
2. 本期使用												
(六) 其他												
四、本期期末余额	991,760,000.00				589,362,981.53			97,528,063.43		573,480,917.61	7,393,450.93	2,259,525,413.50

法定代表人：包士金主管会计工作负责人：庄雨良会计机构负责人：怀刚强

母公司所有者权益变动表
2014 年 1—12 月

单位:元 币种:人民币

项目	本期										
	股本	其他权益工具			资本公积	减:库存股	其他综合收益	专项储备	盈余公积	未分配利润	所有者权益合计
		优先股	永续债	其他							
一、上年期末余额	991,760,000.00				586,128,167.02				97,779,216.38	583,762,947.49	2,259,430,330.89
加:会计政策变更											
前期差错更正											
其他											
二、本年期初余额	991,760,000.00				586,128,167.02				97,779,216.38	583,762,947.49	2,259,430,330.89
三、本期增减变动金额(减少以“—”号填列)									8,133,401.74	73,200,615.64	81,334,017.38
(一)综合收益总额										81,334,017.38	81,334,017.38
(二)所有者投入和减少资本											
1. 股东投入的普通股											
2. 其他权益工具持有者投入资本											
3. 股份支付计入所有者权益的金额											
4. 其他											
(三)利润分配									8,133,401.74	-8,133,401.74	
1. 提取盈余公积									8,133,401.74	-8,133,401.74	
2. 对所有者(或股东)的分配											
3. 其他											
(四)所有者权益内部结转											
1. 资本公积转增资本(或股本)											
2. 盈余公积转增资本(或股本)											
3. 盈余公积弥补亏损											
4. 其他											
(五)专项储备											
1. 本期提取											
2. 本期使用											
(六)其他											
四、本期末余额	991,760,000.00				586,128,167.02				105,912,618.12	656,963,563.13	2,340,764,348.27

项目	上期										
	股本	其他权益工具			资本公积	减：库存股	其他综合收益	专项储备	盈余公积	未分配利润	所有者权益合计
		优先股	永续债	其他							
一、上年期末余额	450,800,000.00				1,127,088,167.02				95,369,358.48	562,074,226.35	2,235,331,751.85
加：会计政策变更											
前期差错更正											
其他											
二、本年期初余额	450,800,000.00				1,127,088,167.02				95,369,358.48	562,074,226.35	2,235,331,751.85
三、本期增减变动金额（减少以“-”号填列）	540,960,000.00				-540,960,000.00				2,409,857.90	21,688,721.14	24,098,579.04
（一）综合收益总额										24,098,579.04	24,098,579.04
（二）所有者投入和减少资本											
1. 股东投入的普通股											
2. 其他权益工具持有者投入资本											
3. 股份支付计入所有者权益的金额											
4. 其他											
（三）利润分配									2,409,857.90	-2,409,857.90	
1. 提取盈余公积									2,409,857.90	-2,409,857.90	
2. 对所有者（或股东）的分配											
3. 其他											
（四）所有者权益内部结转	540,960,000.00				-540,960,000.00						
1. 资本公积转增资本（或股本）	540,960,000.00				-540,960,000.00						
2. 盈余公积转增资本（或股本）											
3. 盈余公积弥补亏损											
4. 其他											
（五）专项储备											
1. 本期提取											
2. 本期使用											
（六）其他											
四、本期末余额	991,760,000.00				586,128,167.02				97,779,216.38	583,762,947.49	2,259,430,330.89

法定代表人：包士金主管会计工作负责人：庄雨良会计机构负责人：怀刚强

三、公司基本情况

1. 公司概况

江苏吉鑫风能科技股份有限公司（以下简称本公司）系由江阴市吉鑫机械有限公司根据2008年6月23日的股东会决议整体变更设立，股本按2008年3月31日经审计后的净资产折合为150,000,000股，每股面值1元，超出股本面值部分作为资本公积，各发起人所享有的股份按原有限公司股东出资比例折算。上述事项已经江苏天华大彭会计师事务所有限公司苏天会验（2008）10号验资报告确认。本公司业已于2008年6月27日取得了江苏省无锡工商行政管理局核发的企业法人营业执照（注册号：320281000077927）。公司注册地址：江阴市云亭街道工业园区那巷路8号。法定代表人：包土金。

根据本公司2009年度第三次临时股东大会决议，本公司以2009年9月30日总股本150,000,000股为基数，以资本溢价形成的资本公积13,000,000.00元、未分配利润237,000,000.00元转增股本，向全体股东每10股转增16.67股，合计转增股本为250,000,000股；转增后，本公司股本变更为400,000,000股，股本面值400,000,000.00元。上述事项已经江苏天华大彭会计师事务所有限公司苏天会验（2009）23号验资报告确认。

本公司于2011年3月19日经中国证券监督管理委员会【2011】457号文核准，向社会公开发行人民币普通股5080万股，发行价格为每股22.5元，募集资金总额为1,143,000,000.00元，扣除发行费用66,001,494.83元后，本次募集资金净额为人民币1,076,998,505.17元。公司股本由此变更为450,800,000.00元。以上募集资金已经江苏天华大彭会计师事务所有限公司苏天会验（2011）4号验资报告确认。2013年5月15日，本公司2012年年度股东大会审议通过了《2012年度利润分配及资本公积金转增股本预案》，转增比例为每十股转增十二股。2013年度股本增至991,760,000.00元。

本公司为生产型企业，主要产品是风力发电机的轮毂、底座、轴等铸件产品。公司的经营范围包括：风能发电机及零配件的技术开发、技术转让、技术服务及销售；液压机械设备、建筑机械设备、纺织机械设备、五金加工机械设备的制造、加工、销售；钢铁铸件制造；铸件的热处理；汽车发动机零部件、五金件的制造、加工；铸造模具的设计、制造、销售；铸造材料的分析和测试；铸件的无损探伤；自营和代理各类商品及技术的进出口业务（国家限定公司经营或禁止进出口的商品和技术除外）。

2. 合并财务报表范围

本公司将江阴市恒华机械有限公司（以下简称恒华机械）、江阴长龄新能源设备有限公司（以下简称长龄新能源）、常州吉鑫风能科技有限公司（以下简称常州吉鑫）、江苏鑫创风力发电有限公司（以下简称江苏鑫创）、江阴绮星科技有限公司（以下简称绮星科技）5家子公司纳入本期合并财务报表范围，具体情况详见本财务报表附注合并范围的变更和在其他主体中的权益之说明。

四、财务报表的编制基础

1. 编制基础

本公司财务报表以持续经营假设为基础，根据实际发生的交易和事项，按照财政部发布的《企业会计准则——基本准则》（财政部令第33号发布、财政部令第76号修订）、于2006年2月15日及其后颁布和修订的41项具体会计准则、企业会计准则应用指南、企业会计准则解释及其他相关规定（以下合称“企业会计准则”），以及中国证券监督管理委员会《公开发行证券的公司信息披露编报规则第15号——财务报告的一般规定》（2014年修订）的披露规定编制。

2. 持续经营

公司自本报告期末起12个月具备持续经营能力，无影响持续经营能力的重大事项。

五、重要会计政策及会计估计

1. 遵循企业会计准则的声明

本公司所编制的财务报表符合企业会计准则的要求，真实、完整地反映了公司的财务状况、经营成果、股东权益变动和现金流量等有关信息。

2. 会计期间

本公司的会计期间分为年度和中期，会计中期指短于一个完整的会计年度的报告期间。本公司会计年度采用公历年度，即每年自1月1日起至12月31日止。

3. 营业周期

正常营业周期是指本公司从购买用于加工的资产起至实现现金或现金等价物的期间。本公司以12个月作为一个营业周期，并以其作为资产和负债的流动性划分标准。

4. 记账本位币

人民币为本公司及境内子公司经营所处的主要经济环境中的货币，本公司及境内子公司以人民币为记账本位币。本公司编制本财务报表时所采用的货币为人民币。

5. 同一控制下和非同一控制下企业合并的会计处理方法

(1) 同一控制下的企业合并

参与合并的各方在合并前后均受同一方或相同的多方最终控制且该控制并非暂时性的，为同一控制下企业合并。

合并方在企业合并中取得的资产和负债，按合并日在被合并方的账面价值计量。合并方取得的净资产账面价值与支付的合并对价账面价值（或发行股份面值总额）的差额，调整资本公积（股本溢价），资本公积（股本溢价）不足以冲减的，调整留存收益。合并日为合并方实际取得对被合并方控制权的日期。

(2) 非同一控制下的企业合并

参与合并的各方在合并前后不受同一方或相同的多方最终控制的，为非同一控制下企业合并。

购买方支付的合并成本是为取得被购买方控制权而支付的资产、发生或承担的负债以及发行的权益性证券在购买日的公允价值之和。付出资产的公允价值与其账面价值的差额，计入当期损益。购买日是指购买方实际取得对被购买方控制权的日期。

购买方在购买日对合并成本进行分配，确认所取得的被购买方各项可辨认资产、负债及或有负债的公允价值。合并成本大于合并中取得的被购买方可辨认净资产公允价值份额的差额，确认为商誉；合并成本小于合并中取得的被购买方可辨认净资产公允价值份额的差额，计入当期损益。

6. 合并财务报表的编制方法

从取得子公司的净资产和生产经营决策的实际控制权之日起，本公司开始将其纳入合并范围；从丧失实际控制权之日起停止纳入合并范围。对于处置的子公司，处置日前的经营成果和现金流量已经适当地包括在合并利润表和合并现金流量表中；当期处置的子公司，不调整合并资产负债表的期初余额。非同一控制下企业合并增加的子公司，其购买日后的经营成果及现金流量已经适当地包括在合并利润表和合并现金流量表中，且不调整合并财务报表的期初余额和对比数。同一控制下企业合并增加的子公司，其自合并当期期初至合并日的经营成果和现金流量已经适当地包括在合并利润表和合并现金流量表中，并且同时调整合并财务报表的对比数。

在编制合并财务报表时，子公司与本公司采用的会计政策或会计期间不一致的，按照本公司的会计政策和会计期间对子公司财务报表进行必要的调整。对于非同一控制下企业合并取得的子公司，以购买日可辨认净资产公允价值为基础对其财务报表进行调整。

公司内所有重大往来余额、交易及未实现利润在合并财务报表编制时予以抵销。

子公司的股东权益及当期净损益中不属于本公司所拥有的部分分别作为少数股东权益及少数股东损益在合并财务报表中股东权益及净利润项下单独列示。子公司当期净损益中属于少数股东权益的份额，在合并利润表中净利润项目下以“少数股东损益”项目列示。少数股东分担的子公司的亏损超过了少数股东在该子公司期初股东权益中所享有的份额，冲减少数股东权益。

当因处置部分股权投资或其他原因丧失了对原有子公司的控制权时，对于剩余股权，按照其在丧失控制权日的公允价值进行重新计量。处置股权取得的对价与剩余股权公允价值之和，减去按原持股比例计算应享有原有子公司自购买日开始持续计算的净资产的份额与商誉之和的差额，计入丧失控制权当期的投资收益。与原有子公司股权投资相关的其他综合收益、其他所有者权益

变动，在丧失控制权时转入当期投资收益，由于被投资方重新计量设定受益计划净负债或净资产变动而产生的其他综合收益除外。

本公司通过多次交易分步处置对子公司股权投资直至丧失控制权的，需区分处置对子公司股权投资直至丧失控制权的各项交易是否属于一揽子交易。处置对子公司股权投资的各项交易的条款、条件以及经济影响符合以下一种或多种情况，通常表明应将多次交易事项作为一揽子交易进行会计处理：①这些交易是同时或者在考虑了彼此影响的情况下订立的；②这些交易整体才能达成一项完整的商业结果；③一项交易的发生取决于其他至少一项交易的发生；④一项交易单独看是不经济的，但是和其他交易一并考虑时是经济的。不属于一揽子交易的，对其中的每一项交易视情况分别按照“不丧失控制权的情况下部分处置对子公司的长期股权投资”和“因处置部分股权投资或其他原因丧失了对原有子公司的控制权”适用的原则进行会计处理。处置对子公司股权投资直至丧失控制权的各项交易属于一揽子交易的，将各项交易作为一项处置子公司并丧失控制权的交易进行会计处理；但是，在丧失控制权之前每一次处置价款与处置投资对应的享有该子公司净资产份额的差额，在合并财务报表中确认为其他综合收益，在丧失控制权时一并转入丧失控制权当期的损益。

7. 现金及现金等价物的确定标准

本公司编制现金流量表时，现金及现金等价物包括库存现金、可以随时用于支付的存款以及本公司持有的期限短（一般为从购买日起，三个月内到期）、流动性强、易于转换为已知金额的现金、价值变动风险很小的投资。

8. 外币业务和外币报表折算

（1）外币交易的会计处理

本公司外币交易按交易发生日的即期汇率（或实际情况）将外币金额折算为人民币金额。于资产负债表日，外币货币性项目采用资产负债表日的即期汇率折算为人民币，所产生的折算差额除了为购建或生产符合资本化条件的资产而借入的外币专门借款产生的汇兑差额按资本化的原则处理外，直接计入当期损益。以公允价值计量的外币非货币性项目，采用公允价值确定日的即期汇率折算为人民币，所产生的折算差额，作为公允价值变动直接计入当期损益。以历史成本计量的外币非货币性项目，仍采用交易发生日的即期汇率折算，不改变其人民币金额。

（2）外币财务报表的折算

境外经营的资产负债表中资产、负债类项目采用资产负债表日的即期汇率折算；所有者权益类项目除“未分配利润”外，均按业务发生时的即期汇率折算；利润表中的收入与费用项目，采用交易发生日的即期汇率（或实际情况）折算。上述折算产生的外币报表折算差额，在所有者权益项目下单独列示。外币现金流量采用现金流量发生日的即期汇率（或实际情况）折算。汇率变动对现金的影响额，在现金流量表中单独列示。

9. 金融工具

（1）金融资产

本公司的金融资产在初始计量时划分以下四类：

①以公允价值计量且其变动计入当期损益的金融资产：主要是指本公司为了近期内出售而持有的股票、债券、基金以及不作为有效套期工具的衍生工具。包括交易性金融资产和指定以公允价值计量且其变动计入当期损益的金融资产。这类资产在初始计量时按照取得时的公允价值作为初始确认金额，相关的交易费用在发生时计入投资收益。支付的价款中包含已宣告但尚未发放的现金股利或已到付息期但尚未领取的债券利息，单独确认为应收项目。在持有期间取得利息或现金股利，确认为投资收益。资产负债表日，本公司将这类金融资产以公允价值计量且其变动计入公允价值变动损益。

②持有至到期投资：主要是指公司购入的到期日固定、回收金额固定或可确定且本公司有明确意图和能力持有至到期的固定利率国债、浮动利率公司债券等。这类金融资产按照取得时公允价值和相关交易费用之和作为初始确认金额。支付价款中包含的已到付息期但尚未发放的债券利

息收入，计入应收利息项目。处置持有至到期投资时，将所取得价款与该投资账面价值之间的差额计入投资收益。

③应收款项：主要是指本公司销售商品或提供劳务形成的应收款项。应收款项按向购货方应收的合同或协议价款作为初始确认金额。

④可供出售金融资产：主要是指本公司没有划分为以公允价值计量且其变动计入当期损益的金融资产、持有至到期投资、贷款和应收款项的金融资产。可供出售金融资产按照取得该金融资产的公允价值和相关交易费用之和作为初始确认金额。支付的价款中包含的已到付息期但尚未领取的债券利息或已宣告未发放的现金股利，单独确认为应收项目。可供出售金融资产持有期间取得的利息或现金股利计入投资收益。资产负债表日，可供出售金融资产以公允价值计量且公允价值变动计入资本公积。处置可供出售金融资产时，将取得的价款与该金融资产账面价值之间差额计入投资收益。

(2) 金融负债

本公司的金融负债在初始确认时划分为以下两类：

①以公允价值计量且其变动计入当期损益的金融负债，包括交易性金融负债和指定为以公允价值计量且其变动计入当期损益的金融负债；这类金融负债初始确认时以公允价值计量，相关交易费用直接计入当期损益，资产负债表日将公允价值变动计入当期损益。

②其他金融负债，初始确认时以公允价值计量，相关交易费用计入初始确认金额；后续计量时采用实际利率法，按摊余成本进行计量。

(3) 金融资产转移

本公司在已将金融资产所有权上几乎所有的风险和报酬转移给转入方时终止对该项金融资产的确认。

本公司在金融资产整体转移满足终止确认条件时，将下列两项的差额计入当期损益：

①所转移金融资产的账面价值；

②因转移而收到的对价，与原直接计入所有者权益的公允价值变动累计额之和。

本公司的金融资产部分转移满足终止确认条件的，将所转移金融资产整体的账面价值，在终止确认部分和未终止确认部分之间，按照各自的相对公允价值进行分摊，并将下列两项金额计入当期损益：

①终止确认部分的账面价值；

②终止确认部分的对价，与原直接计入所有者权益的公允价值变动累计额中对应终止确认部分的金额之和。

金融资产转移不满足终止确认条件的，继续确认该金融资产，将所收到的对价确认为一项金融负债。

对于采用继续涉入方式的金融资产转移，公司按照继续涉入所转移金融资产的程度确认一项金融资产，同时确认为一项金融负债。

(4) 金融工具公允价值的确定方法

①存在活跃市场的金融资产或金融负债，采用活跃市场中的报价来确定公允价值；

②金融工具不存在活跃市场的，本公司采用估值技术确定其公允价值。

(5) 金融资产减值

本公司在有以下证据表明该金融资产发生减值时，计提减值准备：

①发行方或债务人发生严重财务困难；

②债务人违反了合同条款，如偿付利息或本金发生违约或逾期等；

③债权人出于经济或法律等方面的考虑，对发生财务困难的债务人作出让步；

④债务人可能倒闭或进行其他财务重组；

⑤因发行方发生重大财务困难，该金融资产无法在活跃市场继续交易；

⑥无法辨认一组金融资产中的某项资产的现金流量是否已经减少，但根据公开数据对其进行总体评价后发现，该组金融资产自初始确认以来的预计未来现金流量确已减少且可计量；

⑦发行人经营所处的技术、市场、经济或法律环境等发生重大不利变化，使权益工具投资人可能无法收回投资成本；

⑧权益工具投资的公允价值发生严重或非暂时性下跌；

⑨其他表明金融资产发生减值的客观证据。

本公司在资产负债表日分别不同类别的金融资产（此处不含应收款项）采取不同的方法进行减值测试，并计提减值准备：

①持有至到期投资：资产负债表日，本公司对于持有至到期投资有客观证据表明其发生了减值的，根据其账面价值与预计未来现金流量现值之间差额计算确认减值损失，持有至到期投资减值损失的计量比照应收款项减值损失的计量规定办理。

②可供出售金融资产：资产负债表日，本公司对可供出售金融资产的减值情况进行分析，判断该项金融资产公允价值是否持续下降。通常情况下，如果可供出售金融资产的公允价值发生较大幅度下降，或在综合考虑各种相关因素后，预期这种下降趋势属于非暂时性的，可以认定该可供出售金融资产已发生减值，确认减值损失。可供出售金融资产发生减值的，在确认减值损失时，将原直接计入所有者权益的公允价值下降形成的累计损失一并转出，计入减值损失。对可供出售债务工具确认资产减值损失后，如有客观证据表明该金融资产价值已经恢复，且客观上与确认该损失后发生的事项有关，原确认的减值损失予以转回，计入当期损益。可供出售权益工具投资发生的减值损失，不通过损益转回。

10. 应收款项

(1). 单项金额重大并单独计提坏账准备的应收款项

单项金额重大的判断依据或金额标准	单项金额重大的应收账款为期末余额大于等于1500万元的应收款项；单项金额重大的其他应收款为期末余额大于等于100万元的应收款项
单项金额重大并单项计提坏账准备的计提方法	进行减值测试，经测试发生了减值的，按其未来现金流量现值低于其账面价值的差额，确定减值损失，计提坏账准备；对单项测试未减值的应收款项，汇同按组合计提减值准备的应收账款，计提坏账准备。

(2). 按信用风险特征组合计提坏账准备的应收款项：

按信用风险特征组合计提坏账准备的计提方法（账龄分析法、余额百分比法、其他方法）	
账龄组合	账龄分析法

组合中，采用账龄分析法计提坏账准备的

适用 不适用

账龄	应收账款计提比例 (%)	其他应收款计提比例 (%)
1 年以内（含 1 年）		
其中：1 年以内分项，可添加行		
半年以内	2%	2%
半年至 1 年	5%	5%
1—2 年	20%	20%
2—3 年	50%	50%
3 年以上	100%	100%
3—4 年		
4—5 年		
5 年以上		

组合中，采用余额百分比法计提坏账准备的

适用 不适用

组合中，采用其他方法计提坏账准备的

适用 不适用

(3). 单项金额不重大但单独计提坏账准备的应收款项:

单项计提坏账准备的理由	对有客观证据表明可能发生减值的应收款项，单独进行减值测试，根据其预计未来现金流量现值低于其账面价值的差额，确认减值损失，计提坏账准备
坏账准备的计提方法	对于客户公司破产、清算、解散、法律诉讼等确定无法收回的应收款项全额计提坏账准备

11. 存货**(1) 存货的分类**

本公司的存货分为原材料、产成品、委托加工物资、在产品、低值易耗品等。

(2) 发出存货的计价方法

本公司取得的存货以成本进行初始计量，发出按加权平均法计价。低值易耗品于领用时采用一次摊销法核算。

(3) 存货可变现净值的确定依据及存货跌价准备的计提方法

资产负债表日，本公司按成本与可变现净值孰低计量，存货成本高于其可变现净值的，计提存货跌价准备，计入当期损益。

存货的可变现净值以在日常活动中，存货的估计售价减去至完工时估计将要发生的成本、估计的销售费用以及相关税费后的金额确定。

(4) 存货的盘存制度

存货盘存制度采用永续盘存制。

(5) 低值易耗品和包装物的摊销方法

低值易耗品和包装物领用时一次摊销法摊销。

12. 长期股权投资

本部分所指的长期股权投资是指本公司对被投资单位具有控制、共同控制或重大影响的长期股权投资。本公司对被投资单位不具有控制、共同控制或重大影响的其他投资，作为可供出售金融资产或以公允价值计量且其变动计入当期损益的金融资产核算，其会计政策详见附注三、10、“金融工具”。

共同控制，是指本公司按照相关约定对某项安排所共有的控制，并且该安排的相关活动必须经过分享控制权的参与方一致同意后才能决策。重大影响，是指本公司对被投资单位的财务和经营政策有参与决策的权力，但并不能够控制或者与其他方一起共同控制这些政策的制定。

(1) 初始投资成本的确定

对于企业合并形成的长期股权投资，如为同一控制下的企业合并取得的长期股权投资，在合并日按照被合并方股东权益在最终控制方合并财务报表中账面价值的份额作为初始投资成本。通过非同一控制下的企业合并取得的长期股权投资，企业合并成本包括购买方付出的资产、发生或承担的负债、发行的权益性证券的公允价值之和；购买方为企业合并发生的审计、法律服务、评估咨询等中介费用以及其他相关管理费用，应当于发生时计入当期损益；购买方作为合并对价发行的权益性证券或债务性证券的交易费用，应当计入权益性证券或债务性证券的初始确认金额。

除企业合并形成的长期股权投资外的其他股权投资，按成本进行初始计量，该成本视长期股权投资取得方式的不同，分别按照本公司实际支付的现金购买价款、本公司发行的权益性证券的公允价值、投资合同或协议约定的价值、非货币性资产交换交易中换出资产的公允价值或原账面价值、该项长期股权投资自身的公允价值等方式确定。与取得长期股权投资直接相关的费用、税金及其他必要支出也计入投资成本。

(2) 后续计量及损益确认方法

对被投资单位具有共同控制（构成共同经营者除外）或重大影响的长期股权投资，采用权益法核算。此外，公司财务报表采用成本法核算能够对被投资单位实施控制的长期股权投资。

① 成本法核算的长期股权投资

采用成本法核算时，长期股权投资按初始投资成本计价，除取得投资时实际支付的价款或者对价中包含的已宣告但尚未发放的现金股利或者利润外，当期投资收益按照享有被投资单位宣告发放的现金股利或利润确认。

② 权益法核算的长期股权投资

采用权益法核算时，长期股权投资的初始投资成本大于投资时应享有被投资单位可辨认净资产公允价值份额的，不调整长期股权投资的初始投资成本；初始投资成本小于投资时应享有被投资单位可辨认净资产公允价值份额的，其差额计入当期损益，同时调整长期股权投资的成本。

采用权益法核算时，当期投资损益为应享有或应分担的被投资单位当年实现的净损益的份额。在确认应享有被投资单位净损益的份额时，以取得投资时被投资单位各项可辨认资产等的公允价值为基础，并按照本公司的会计政策及会计期间，对被投资单位的净利润进行调整后确认。对于本公司与联营企业及合营企业之间发生的未实现内部交易损益，按照持股比例计算属于本公司的部分予以抵销，在此基础上确认投资损益。但本公司与被投资单位发生的未实现内部交易损失，按照《企业会计准则第8号——资产减值》等规定属于所转让资产减值损失的，不予以抵销。对被投资单位的其他综合收益，相应调整长期股权投资的账面价值确认为其他综合收益。对于被投资单位除净损益、其他综合收益和利润分配以外的所有者权益的其他变动，调整长期股权投资的账面价值并计入股东权益。后续处置该长期股权投资时，将此处计入股东权益的金额按比例或全部转入投资收益。

在确认应分担被投资单位发生的净亏损时，以长期股权投资的账面价值和其他实质上构成对被投资单位净投资的长期权益减记至零为限。此外，如本公司对被投资单位负有承担额外损失的义务，则按预计承担的义务确认预计负债，计入当期投资损失。被投资单位以后期间实现净利润的，本公司在收益分享额弥补未确认的亏损分担额后，恢复确认收益分享额。

③ 收购少数股权

在编制合并财务报表时，因购买少数股权新增的长期股权投资与按照新增持股比例计算应享有子公司自购买日（或合并日）开始持续计算的净资产份额之间的差额，调整资本公积，资本公积不足冲减的，调整留存收益。

④ 处置长期股权投资

在合并财务报表中，母公司在不丧失控制权的情况下部分处置对子公司的长期股权投资，处置价款与处置长期股权投资相对应享有子公司净资产的差额计入股东权益；母公司部分处置对子公司的长期股权投资导致丧失对子公司控制权的，按本附注三、6、“合并财务报表的编制方法”中所述的相关会计政策处理。

其他情形下的长期股权投资处置，对于处置的股权，其账面价值与实际取得价款的差额，计入当期损益；采用权益法核算的长期股权投资，在处置时将原计入股东权益的其他综合收益部分按相应的比例采用与被投资单位直接处置相关资产或负债相同的基础进行会计处理。对于剩余股权，按其账面价值确认为长期股权投资或其他相关金融资产，并按前述长期股权投资或金融资产的会计政策进行后续计量。涉及对剩余股权由成本法转为权益法核算的，按相关规定进行追溯调整。

(3) 确定对被投资单位具有控制的依据

控制是投资方拥有对被投资方的权力，通过参与被投资方的相关活动而享有可变回报，并且有能力运用对被投资方的权力影响其回报金额。

13. 投资性房地产

(1). 如果采用成本计量模式的：

折旧或摊销方法

本公司对投资性房地产成本减累计减值及净残值采用直线法，按估计可使用年限计算折旧或摊销，计入当期损益。

14. 固定资产

(1). 确认条件

为生产商品、提供劳务、出租或经营管理而持有的使用寿命超过一个会计年度的有形资产。主要包括房屋建筑物、机器设备、运输设备、电子设备、办公设备及其他设备等。

本公司固定资产同时满足下列条件，予以确认：

- (1) 与该固定资产有关的经济利益很可能流入公司；
- (2) 该固定资产的成本能够可靠的计量。

(2). 折旧方法

类别	折旧方法	折旧年限（年）	残值率（%）	年折旧率（%）
房屋及建筑物	直线法	20-30		3.17-4.75
机器设备	直线法	5-10		9.50-19.00
运输设备	直线法	5-10		9.50-19.00
电子设备	直线法	3-10		11.88-7.92
办公设备	直线法	3-10		11.88-7.92
其他设备	直线法	3-10		11.88-7.92

(3). 融资租入固定资产的认定依据、计价和折旧方法

融资租入的固定资产采用与自有固定资产一致的政策，在预计使用寿命与相关租赁期两者较短的期间内计提折旧。本公司定期对固定资产的使用寿命、预计净残值和折旧方法进行复核，并根据实际情况对其作出适当调整。

15. 在建工程

在建工程按成本进行初始计量，工程成本包括在建期间发生的各项工程支出以及符合资本化条件的借款费用等。在建工程在达到预定可使用状态后按工程决算造价或工程实际成本结转固定资产。

16. 借款费用

(1) 借款费用资本化的确认原则和资本化期间

本公司发生的可直接归属于符合资本化条件的资产的购建或者生产的借款费用，在同时满足下列条件的，予以资本化计入相关资产成本：

①资产支出已经发生，资产支出包括为购建或者生产符合资本化条件的资产而以支付现金、转移非现金资产或者承担带息债务形式发生的支出；

②借款费用已经发生；

③为使资产达到预定可使用或者可销售状态所必要的购建或者生产活动已经开始。

其他的借款利息、折价或溢价的摊销和汇兑损益，计入发生当期的损益。

资本化期间，是指从借款费用开始资本化时点到停止资本化时点的期间，借款费用暂停资本化的期间不包括在内。符合资本化条件的资产在购建或者生产过程中发生非正常中断、且中断时间连续超过3个月的，暂停借款费用的资本化。当购建或者生产符合资本化条件的资产达到预定可使用或者可销售状态时，借款费用停止资本化；以后所发生的借款费用于发生时计入当期损益。

(2) 借款费用资本化的计算方法

为购建或者生产符合资本化条件的资产而借入专门借款的，以专门借款当期实际发生的利息费用，减去将尚未动用的借款资金存入银行取得的利息收入或进行暂时性投资取得的投资收益后的金额确定。

为购建或者生产符合资本化条件的资产而占用了一般借款的，根据累计资产支出超过专门借款部分的资产支出加权平均数乘以所占用一般借款的资本化率，计算确定一般借款应予资本化的利息金额。资本化率根据一般借款加权平均利率计算确定。

17. 无形资产

(1). 计价方法、使用寿命、减值测试

无形资产是指公司拥有或者控制的没有实物形态的可辨认非货币性资产，包括专利权、非专利技术、商标权、著作权、特许使用权和土地使用权等。

无形资产按照成本进行初始计量。购入的无形资产，按实际支付的价款和相关支出作为实际成本。投资者投入的无形资产，按投资合同或协议约定的价值确定实际成本，但合同或协议约定价值不公允的，按公允价值确定实际成本。

内部研究开发项目研究阶段的支出，于发生时计入当期损益；开发阶段的支出，同时满足下列条件的确认为无形资产，否则于发生时计入当期损益：

- ①完成该无形资产以使其能够使用或出售在技术上具有可行性；
- ②具有完成该无形资产并使用或出售的意图；
- ③无形资产产生经济利益的方式，包括能够证明运用该无形资产生产的产品存在市场或无形资产自身存在市场，无形资产将在内部使用的，应当证明其有用性；
- ④有足够的技术、财务资源和其他资源支持，以完成该无形资产的开发，并有能力使用或出售该无形资产；
- ⑤归属于该无形资产开发阶段的支出能够可靠的计量。

前期已计入损益的开发支出不在以后期间确认为资产。已资本化的开发阶段的支出在资产负债表上列示为开发支出，自该项目达到预定可使用状态之日起转为无形资产。

本公司在取得无形资产时分析判断其使用寿命，划分为使用寿命有限和使用寿命不确定的无形资产。

对使用寿命有限的无形资产，估计其使用寿命时通常考虑以下因素：

- ①运用该资产生产的产品通常的寿命周期，以及可获得的类似资产使用寿命的信息；
- ②技术、工艺等方面的现实情况及对未来发展的估计；
- ③以该资产生产的产品或提供劳务的市场需求情况；
- ④现在或潜在的竞争者预期采取的行动；
- ⑤为维持该资产带来经济利益能力的预期维护支出，以及公司预计支付有关支出的能力；
- ⑥对该资产控制期限的相关法律规定或类似限制，如特许使用期、租赁期等；
- ⑦与公司持有的其他资产使用寿命的关联性等。

使用寿命有限的无形资产，在使用寿命内按照与该项无形资产有关的经济利益的预期实现方式系统合理的摊销，无法可靠确定预期实现方式的，采用直线法摊销。资产负债表日，对无形资产的使用寿命和摊销方法进行复核，如与原先估计数存在差异的，则进行相应的调整。

对使用寿命不确定的无形资产不予摊销；但需在每个会计期末对其使用寿命进行复核，如有证据表明其使用寿命是有限的，需估计其使用寿命，并在使用期限内系统合理的摊销。

18. 长期资产减值

对于长期股权投资、采用成本模式计量的投资性房地产、固定资产、在建工程、采用成本模式计量的生产性生物资产、油气资产、使用寿命有限的无形资产等长期资产，本公司于资产负债表日判断是否存在减值迹象。如存在减值迹象的，则估计其可收回金额，进行减值测试。商誉、使用寿命不确定的无形资产和尚未达到可使用状态的无形资产，无论是否存在减值迹象，每年均进行减值测试。

减值测试结果表明资产的可收回金额低于其账面价值的，按其差额计提减值准备并计入减值损失。可收回金额为资产的公允价值减去处置费用后的净额与资产预计未来现金流量的现值两者之间的较高者。资产的公允价值根据公平交易中销售协议价格确定；不存在销售协议但存在资产活跃市场的，公允价值按照该资产的买方出价确定；不存在销售协议和资产活跃市场的，则以可获取的最佳信息为基础估计资产的公允价值。处置费用包括与资产处置有关的法律费用、相关税费、搬运费以及为使资产达到可销售状态所发生的直接费用。资产预计未来现金流量的现值，按照资产在持续使用过程中和最终处置时所产生的预计未来现金流量，选择恰当的折现率对其进行折现后的金额加以确定。资产减值准备按单项资产为基础计算并确认，如果难以对单项资产的可收回金额进行估计的，以该资产所属的资产组确定资产组的可收回金额。资产组是能够独立产生现金流入的最小资产组合。

在财务报表中单独列示的商誉，在进行减值测试时，将商誉的账面价值分摊至预期从企业合并的协同效应中受益的资产组或资产组组合。测试结果表明包含分摊的商誉的资产组或资产组组合的可收回金额低于其账面价值的，确认相应的减值损失。减值损失金额先抵减分摊至该资产组或资产组组合的商誉的账面价值，再根据资产组或资产组组合中除商誉以外的其他各项资产的账面价值所占比重，按比例抵减其他各项资产的账面价值。

上述资产减值损失一经确认，以后期间不予转回价值得以恢复的部分。

19. 长期待摊费用

本公司的长期待摊费用是指已经支出、但将于正常生产经营后摊销或摊销期超过一年的各项费用，主要包括装修费用等。

长期待摊费用按实际支出入账，在各项目预计受益期间内平均摊销，计入各摊销期损益。如果长期待摊的费用项目不能使以后会计期间受益的，将尚未摊销的该项目的摊余价值全部转入当期损益。

20. 职工薪酬

(1)、短期薪酬的会计处理方法

短期薪酬主要包括工资、奖金、津贴和补贴、职工福利费、医疗保险费、生育保险费、工伤保险费、住房公积金、工会经费和职工教育经费、非货币性福利等。本公司在职工为本公司提供服务的会计期间将实际发生的短期职工薪酬确认为负债，并计入当期损益或相关资产成本。其中非货币性福利按公允价值计量。

(2)、离职后福利的会计处理方法

在职工劳动合同到期之前解除与职工的劳动关系，或为鼓励职工自愿接受裁减而提出给予补偿的建议，在本公司不能单方面撤回因解除劳动关系计划或裁减建议所提供的辞退福利时，和本公司确认与涉及支付辞退福利的重组相关的成本两者孰早日，确认辞退福利产生的职工薪酬负债，并计入当期损益。但辞退福利预期在年度报告期结束后十二个月不能完全支付的，按照其他长期职工薪酬处理。

(3)、辞退福利的会计处理方法

职工内部退休计划采用上述辞退福利相同的原则处理。本公司将自职工停止提供服务日至正常退休日的期间拟支付的内退人员工资和缴纳的社会保险费等，在符合预计负债确认条件时，计入当期损益（辞退福利）。

(4)、其他长期职工福利的会计处理方法

本公司向职工提供的其他长期职工福利，符合设定提存计划的，按照设定提存计划进行会计处理，除此之外按照设定收益计划进行会计处理。

21. 预计负债

公司发生对外提供担保、贴现商业承兑汇票、未决仲裁、未决诉讼等或有事项时，如果相关的事项同时符合以下条件时，将其确认为预计负债：

- (1) 该义务是公司承担的现时义务；
- (2) 该义务的执行很可能导致经济利益流出公司；
- (3) 该义务的金额能够可靠计量。

预计负债按清偿该或有事项所需支出的最佳估计数计量。

22. 股份支付

本公司的股份支付分为以现金结算的股份支付和以权益结算的股份支付。

(1) 以现金结算的股份支付

以现金结算的股份支付，按照公司承担的以股份或其他权益工具为基础计算确定的负债的公允价值计量。

授予后立即可行权的以现金结算的股份支付，在授予日以公司承担负债的公允价值计入相关成本或费用，相应增加负债。

完成等待期内的服务或达到规定业绩条件以后才可行权的以现金结算的股份支付，在等待期内的每个资产负债表日，以对可行权情况的最佳估计为基础，按照公司承担负债的公允价值金额，将当期取得的服务计入成本或费用和相应的负债。

(2) 以权益结算的股份支付

以权益结算的股份支付换取职工提供服务的，以授予职工权益工具的公允价值计量。

授予后立即可行权的换取职工服务的以权益结算的股份支付，在授予日按照权益工具的公允价值计入相关成本或费用，相应增加资本公积。

存在等待期的以权益结算的股份支付，在等待期的每个资产负债表日，以对可行权权益工具数量的最佳估计为基础，按照权益工具授予日的公允价值，将当期取得的服务计入相关成本或费用和资本公积。

23. 收入

(1) 销售商品

销售商品收入同时满足下列条件的，才能予以确认：

- ①公司已将商品所有权上的主要风险和报酬转移给购货方；
- ②公司既没有保留通常与所有权相联系的继续管理权，也没有对已售出的商品实施有效控制；
- ③收入的金额能够可靠的计量；
- ④相关的经济利益很可能流入公司；
- ⑤相关的已发生或将发生的成本能够可靠的计量。

具体而言，公司产品销售按公司是否承担送货义务划分为公司配送和客户自提；按销售区域划分为境内销售和境外销售。若由公司提供配送服务的，公司在按合同约定将产品交付至客户指定地点并由客户确认接受后确认收入；客户自提的，在公司厂区内完成交付，公司据此确认收入。境外销售且由公司承担交货至指定地点义务的，按合同约定采用 FOB、FCA 等方式确定风险义务的转移，风险义务转移的同时公司确认收入。

(2) 提供劳务

在资产负债表日提供劳务交易的结果能够可靠估计的，采用完工百分比法确认提供劳务收入。提供劳务交易的结果能够可靠估计，需要满足下列条件才能予以确认：

- ①收入的金额能够可靠的计量；
- ②相关的经济利益很可能流入公司；
- ③交易的完工进度能够可靠的确定；
- ④交易中已发生和将发生的成本能够可靠的计量。

公司在资产负债表日按照提供劳务收入总额乘以完工进度扣除以前会计期间累计已确认提供劳务收入后的金额，确认当期提供劳务收入；同时，按照提供劳务估计总成本乘以完工进度扣除以前会计期间累计已确认劳务成本后的金额，结转当期劳务成本。

在资产负债表日提供劳务交易结果不能够可靠估计的，分别下列情况处理：

- ①已经发生的劳务成本预计能够得到补偿的，按照已经发生的劳务成本金额确认提供劳务收入，并按相同金额结转劳务成本。
- ②已经发生的劳务成本预计不能够得到补偿的，应当将已经发生的劳务成本计入当期损益，不确认提供劳务收入。

(3) 让渡资产使用权

与交易相关的经济利益很可能流入公司，收入的金额能够可靠的计量时，公司分别下列情况确定让渡资产使用权收入金额：

- ①利息收入金额，按照他人使用本公司货币资金的时间和实际利率计算确定。
- ②使用费收入金额，按照有关合同或协议约定的收费时间和方法计算确定。

24. 政府补助

(1)、与资产相关的政府补助判断依据及会计处理方法

公司将与资产相关的政府补助确认为递延收益，并在相关资产使用寿命期内平均分配，计入当期损益，但按照名义金额计量的政府补助则直接计入当期损益。

(2)、与收益相关的政府补助判断依据及会计处理方法

与收益相关的政府补助，如果用于补偿公司以后期间的相关费用或损失的，确认为相关递延收益，并在确认相关费用期间计入当期损益；如果用于补偿公司已发生的相关费用或损失的，直接计入当期费用。

25. 递延所得税资产/递延所得税负债

(1) 确认递延所得税资产的依据

某些资产、负债项目的账面价值与其计税基础之间的差额，以及未作为资产和负债确认但按照税法规定可以确定其计税基础的项目的账面价值与计税基础之间的差额产生的暂时性差异，采用资产负债表债务法确认递延所得税资产及递延所得税负债。与既不是企业合并、发生时也不影响会计利润和应纳税所得额（或可抵扣亏损）的交易中产生的资产或负债的初始确认有关的可抵扣暂时性差异，不予确认有关的递延所得税资产。此外，对与子公司、联营企业及合营企业投资相关的可抵扣暂时性差异，如果暂时性差异在可预见的未来不是很可能转回，或者未来不是很可能获得用来抵扣可抵扣暂时性差异的应纳税所得额，不予确认有关的递延所得税资产。除上述例外情况，公司以很可能取得用来抵扣可抵扣暂时性差异的应纳税所得额为限，确认其他可抵扣暂时性差异产生的递延所得税资产。对于能够结转以后年度的可抵扣亏损和税款抵减，以很可能获得用来抵扣可抵扣亏损和税款抵减的未来应纳税所得额为限，确认相应的递延所得税资产。资产负债表日，对于递延所得税资产和递延所得税负债，根据税法规定，按照预期收回相关资产或清偿相关负债期间的适用税率计量。于资产负债表日，对递延所得税资产的账面价值进行复核，如果未来很可能无法获得足够的应纳税所得额用以抵扣递延所得税资产的利益，则减记递延所得税资产的账面价值。在很可能获得足够的应纳税所得额时，减记的金额予以转回。除与直接计入股东权益的交易或事项有关的所得税影响计入股东权益外，当期所得税费用和递延所得税费用（或收益）计入当期损益。当期所得税费用是按本年度应纳税所得额和税法规定的税率计算的预期应交所得税，加上对以前年度应交所得税的调整。

(2) 确认递延所得税负债的依据

某些资产、负债项目的账面价值与其计税基础之间的差额，以及未作为资产和负债确认但按照税法规定可以确定其计税基础的项目的账面价值与计税基础之间的差额产生的暂时性差异，采用资产负债表债务法确认递延所得税资产及递延所得税负债。与商誉的初始确认有关，以及与既不是企业合并、发生时也不影响会计利润和应纳税所得额（或可抵扣亏损）的交易中产生的资产或负债的初始确认有关的应纳税暂时性差异，不予确认有关的递延所得税负债。此外，对与子公司、联营企业及合营企业投资相关的应纳税暂时性差异，如果公司能够控制暂时性差异转回的时间，而且该暂时性差异在可预见的未来很可能不会转回，也不予确认有关的递延所得税负债。除上述例外情况，公司确认其他所有应纳税暂时性差异产生的递延所得税负债。资产负债表日，对于递延所得税资产和递延所得税负债，根据税法规定，按照预期收回相关资产或清偿相关负债期间的适用税率计量。

26. 重要会计政策和会计估计的变更

(1)、重要会计政策变更

√适用 □不适用

会计政策变更的内容和原因	审批程序	备注(受重要影响的报表项目名称和金额)
将在“长期股权投资”核算的对苏州熔安德投资管理合伙企业（有限合伙）投资，追溯调整至“可供出售金融资产”核算	经本公司第三届董事会第三次会议于2014年10月30日决议通过，本公司于2014年7月1日开始执行前述除金融工具列报准则以外的7项新颁布或修订的企业会计准则，在编制本期发生额财务报告时开始执行金融工具列报准则。公司根据财政部2014年发布的《企业会计准则第2号——长期股权投资》等八项会计准则变更了相关会计政策并对比较财务报表进行了追溯重述。	可供出售金融资产：影响的金额 2013年12月31日 3,500,000.00；2013年1月1日 3,500,000.00；长期股权投资：影响的金额 2013年12月31日 -3,500,000.00 2013年1月1日 -3,500,000.00；

将与资产相关的政府补助报表项目改列	经本公司第三届董事会第三次会议于 2014 年 10 月 30 日决议通过，本公司于 2014 年 7 月 1 日开始执行前述除金融工具列报准则以外的 7 项新颁布或修订的企业会计准则，在编制本期发生额财务报告时开始执行金融工具列报准则。公司根据财政部 2014 年发布的《企业会计准则第 2 号——长期股权投资》等八项会计准则变更了相关会计政策并对比较财务报表进行了追溯重述。	递延收益：影响的金额 2013 年 12 月 31 日 4,017,416.83 2013 年 1 月 1 日 4,696,416.79；其他非流动负债：影响的金额 2013 年 12 月 31 日 -4,017,416.83 2013 年 1 月 1 日 -4,696,416.79
-------------------	---	--

其他说明

本公司本期无其他会计政策变更事项。

(2)、重要会计估计变更

适用 不适用

六、税项

1. 主要税种及税率

税种	计税依据	税率
增值税	销售货物或提供应税劳务	17%
消费税		
营业税		
城市维护建设税	应缴流转税税额	7%
企业所得税	应纳税所得额	15%、25%
教育费附加	应缴流转税税额	5%

存在不同企业所得税税率纳税主体的，披露情况说明

纳税主体名称	所得税税率
江苏吉鑫风能科技股份有限公司	15%
江阴市恒华机械有限公司	25%
江阴长龄新能源设备有限公司	25%
常州吉鑫风能科技有限公司	25%
江苏鑫创风力发电有限公司	25%
江阴绮星科技有限公司	25%

2. 税收优惠

公司于 2014 年 9 月 2 日经江苏省科学技术厅、江苏省财政厅、江苏省国家税务局、江苏省地方税务局认定为高新技术企业，证书编号：GR201432000881，有效期 3 年。因此公司 2014 年度、2015 年度、2016 年度企业所得税税率为 15%。

公司出口销售实行“免、抵、退”政策，退税率为 17%、15%、9%、5%。

七、合并财务报表项目注释

1、货币资金

单位：元 币种：人民币

项目	期末余额	期初余额
库存现金	193,355.15	223,244.22
银行存款	796,033,154.47	776,247,741.03
其他货币资金	85,832,609.67	58,641,269.80
合计	882,059,119.29	835,112,255.05
其中：存放在境外的款项总额		

其他说明

期末其他货币资金明细列示如下：

项目	期末余额	期初余额
银行承兑汇票保证金	81,601,568.02	54,330,679.92
保函保证金	4,231,041.65	610,589.88
专户保证金（外币）		3,700,000.00
合计	85,832,609.67	58,641,269.80

截至2014年12月31日，本公司的所有权受到限制的货币资金为人民币85,832,609.67元。该等受到限制的货币资金为存放于银行的各种保证金等。

2、衍生金融资产

□适用 √不适用

3、应收票据

(1). 应收票据分类列示

单位：元 币种：人民币

项目	期末余额	期初余额
银行承兑票据	351,120,368.21	294,044,370.26
商业承兑票据	60,416,505.00	99,043,018.00
合计	411,536,873.21	393,087,388.26

(2). 期末公司已质押的应收票据

单位：元 币种：人民币

项目	期末已质押金额
银行承兑票据	89,514,221.46
商业承兑票据	
合计	89,514,221.46

(3). 期末公司已背书或贴现且在资产负债表日尚未到期的应收票据：

单位：元 币种：人民币

项目	期末终止确认金额	期末未终止确认金额
银行承兑票据	295,422,513.90	
商业承兑票据		
合计	295,422,513.90	

4、应收账款

(1). 应收账款分类披露

单位：元 币种：人民币

类别	期末余额					期初余额				
	账面余额		坏账准备		账面价值	账面余额		坏账准备		账面价值
	金额	比例 (%)	金额	计提比例 (%)		金额	比例 (%)	金额	计提比例 (%)	
单项金额重大并单独计提坏账准备的应收账款										
按信用风险特征组合计提坏账准备的应收账款	910,950,003.38	100	78,321,709.52	100	832,628,293.86	860,213,786.54	100	86,130,285.31	100	774,083,501.23
单项金额不重大但单独计提坏账准备的应收账款										
合计	910,950,003.38	/	78,321,709.52	/	832,628,293.86	860,213,786.54	/	86,130,285.31	/	774,083,501.23

期末单项金额重大并单独计提坏账准备的应收账款

适用 不适用

组合中，按账龄分析法计提坏账准备的应收账款：

适用 不适用

单位：元 币种：人民币

账龄	期末余额		
	应收账款	坏账准备	计提比例
1 年以内			
其中：1 年以内分项			
半年以内	682,072,906.07	13,641,458.12	17.42
半年至 1 年	88,984,226.38	4,449,211.32	5.68
1 年以内小计	771,057,132.45	18,090,669.44	23.1
1 至 2 年	77,063,091.05	15,412,618.21	19.68
2 至 3 年	36,022,716.02	18,011,358.01	22.99
3 年以上	26,807,063.86	26,807,063.86	34.22
3 至 4 年			
4 至 5 年			
5 年以上			
合计	910,950,003.38	78,321,709.52	100

组合中，采用余额百分比法计提坏账准备的应收账款：

适用 不适用

(2). 本期计提、收回或转回的坏账准备情况：

本期计提坏账准备金额 0 元；本期收回或转回坏账准备金额 7,808,575.79 元。

(3). 按欠款方归集的期末余额前五名的应收账款情况：

单位名称	期末余额	占应收账款期末余额合计数的比例 (%)	款项的性质	对应的账龄	坏账准备期末余额
江阴远景投资有限公司	67,120,217.22	7.37	货款	半年以内	1,342,404.34
GENERALELECTRICINTERNATIONAL, INC.,	44,929,965.45	4.93	货款	半年以内	898,599.31
北京金风科创风电设备有限公司	43,261,727.15	4.75	货款	半年以内	865,234.54
西安永电金风科技有限公司	41,931,890.01	4.60	货款	半年以内	838,637.80
浙江运达风电股份有限公司	37,276,933.00	4.09	货款	半年以内	745,538.66
合计	234,520,732.83	25.74			4,690,414.65

其他说明:

本期末应收账款中被用于融资借款质押的金额为 2,038,162.00 美元,折合人民币 12,471,513.28 元。

5、预付款项

(1). 预付款项按账龄列示

单位:元 币种:人民币

账龄	期末余额		期初余额	
	金额	比例 (%)	金额	比例 (%)
1 年以内	215,363,313.12	92.89	187,697,461.58	68.92
1 至 2 年	16,474,292.25	7.11	84,655,850.85	31.08
2 至 3 年				
3 年以上				
合计	231,837,605.37	100.00	272,353,312.43	100.00

(2). 按预付对象归集的期末余额前五名的预付款情况:

单位名称	与本公司关系	账面余额	占预付款项总额的比例 (%)
本溪参铁(集团)有限公司	第三方	49,939,818.60	21.54
江阴市纳和贸易有限公司	第三方	31,419,532.85	13.55
江苏省电力公司江阴市供电公司	第三方	23,110,681.81	9.97
江阴市鑫丰源金属制品有限公司	第三方	22,020,369.30	9.50
泰兴市启泰机械铸造有限公司	第三方	18,351,145.54	7.92
合计		144,841,548.10	62.48

6、应收利息

(1). 应收利息分类

单位:元 币种:人民币

项目	期末余额	期初余额
定期存款	2,893,458.90	
委托贷款		
债券投资		
合计	2,893,458.90	

7、其他应收款

(1). 其他应收款分类披露

单位：元 币种：人民币

类别	期末余额					期初余额				
	账面余额		坏账准备		账面价值	账面余额		坏账准备		账面价值
	金额	比例 (%)	金额	计提比例 (%)		金额	比例 (%)	金额	计提比例 (%)	
单项金额重大并单独计提坏账准备的其他应收款										
按信用风险特征组合计提坏账准备的其他应收款	10,309,041.32	100	3,973,436.89	100	6,335,604.43	32,561,087.29	100	6,128,912.48	100	26,431,174.81
单项金额不重大但单独计提坏账准备的其他应收款										
合计	10,309,041.32	/	3,973,436.89	/	6,335,604.43	32,561,087.29	/	6,128,912.48	/	26,431,174.81

期末单项金额重大并单项计提坏帐准备的其他应收款

适用 不适用

组合中，按账龄分析法计提坏账准备的其他应收款：

适用 不适用

单位：元 币种：人民币

账龄	期末余额		
	其他应收款	坏账准备	计提比例
1 年以内			
其中：1 年以内分项			
半年以内	2,507,172.90	50,143.46	1.26
半年至 1 年	12,000.00	600.00	0.02
1 年以内小计	2,519,172.9	50,743.46	1.28
1 至 2 年	10,000.00	2,000	0.05
2 至 3 年	7,718,350.00	3,859,175.01	97.12
3 年以上	61,518.42	61,518.42	1.55
3 至 4 年			
4 至 5 年			
5 年以上			
合计	10,309,041.32	3,973,436.89	100

组合中，采用余额百分比法计提坏账准备的其他应收款：

适用 不适用

组合中，采用其他方法计提坏账准备的其他应收款：

适用 不适用

(2). 本期计提、收回或转回的坏账准备情况:

本期计提坏账准备金额 0 元; 本期收回或转回坏账准备金额 2,155,475.59 元。

其他应收款核销说明:

无

(3). 其他应收款按款项性质分类情况

款项性质	期末账面余额	期初账面余额
备用金	166,957.83	20,000.00
出口退税	67,615.13	
往来款	7,739,868.42	31,550,436.57
五险一金	656,414.00	540,650.72
押金及保证金	1,678,185.94	450,000.00
合计	10,309,041.32	32,561,087.29

(4). 按欠款方归集的期末余额前五名的其他应收款情况:

单位: 元 币种: 人民币

单位名称	款项的性质	期末余额	账龄	占其他应收款 期末余额合计 数的比例(%)	坏账准备 期末余额
江阴市南闸镇投资有限公司	土地款	7,718,350.00	2-3 年	74.87	3,859,175.00
上海城凯投资有限公司	租赁保证金	908,118.18	半年以内	8.81	18,162.36
社会保险费	社保	342,967.50	半年以内	3.33	6,859.35
上海艾可士商务咨询有限公司	押金及租金	322,415.60	半年以内	3.13	6,448.31
住房公积金	押金及租金	321,660.00	半年以内	3.12	6,433.20
合计	/	9,613,511.28	/	93.26	3,897,078.22

8、存货

(1). 存货分类

单位: 元 币种: 人民币

项目	期末余额			期初余额		
	账面余额	跌价准备	账面价值	账面余额	跌价准备	账面价值
原材料	100,179,857.96		100,179,857.96	87,751,571.05		87,751,571.05
在产品	90,070,309.27	2,114,496.16	87,955,813.11	99,483,910.22	1,163,436.11	98,320,474.11
库存商品	82,298,457.53	11,723,323.27	70,575,134.26	111,235,819.30	10,582,130.01	100,653,689.29
周转材料						
消耗性生物资产						
建造合同形成的已完工未结算资产						
委托加工物资	140,085,473.11	10,004,545.86	130,080,927.25	129,707,479.03	13,241,586.38	116,465,892.65
合计	412,634,097.87	23,842,365.29	388,791,732.58	428,178,779.60	24,987,152.50	403,191,627.10

(2). 存货跌价准备

单位: 元 币种: 人民币

项目	期初余额	本期增加金额		本期减少金额		期末余额
		计提	其他	转回或转销	其他	
原材料						
在产品	1,163,436.11	1,246,489.83		295,429.78		2,114,496.16
库存商品	10,582,130.01	4,568,236.45		3,427,043.19		11,723,323.27
周转材料						
消耗性生物资产						
建造合同形成的已完工未结算资产						
委托加工物资	13,241,586.38	423,838.97		3,660,879.49		10,004,545.86
合计	24,987,152.50	6,238,565.25		7,383,352.46		23,842,365.29

9、其他流动资产

单位：元 币种：人民币

项目	期末余额	期初余额
待抵扣增值税	15,353,369.86	41,291,273.96
三个月以上到期应付票据保证金		62,580,566.80
合计	15,353,369.86	103,871,840.76

10、可供出售金融资产

(1). 可供出售金融资产情况

单位：元 币种：人民币

项目	期末余额			期初余额		
	账面余额	减值准备	账面价值	账面余额	减值准备	账面价值
可供出售债务工具：						
可供出售权益工具：						
按公允价值计量的						
按成本计量的	3,500,000.00		3,500,000.00	3,500,000.00		3,500,000.00
合计	3,500,000.00		3,500,000.00	3,500,000.00		3,500,000.00

(2). 期末按成本计量的可供出售金融资产

被投资单位	账面余额				减值准备				在被投资单位持股比例 (%)	本期现金红利
	期初	本期增加	本期减少	期末	期初	本期增加	本期减少	期末		
苏州熔安德投资管理合伙企业(有限合伙)	3,500,000.00			3,500,000.00					9.97	
合计	3,500,000.00			3,500,000.00					/	

11、长期股权投资

单位：元 币种：人民币

被投资单位	期初余额	本期增减变动								期末余额	减值准备期末余额
		追加投资	减少投资	权益法下确认的投资损益	其他综合收益调整	其他权益变动	宣告发放现金股利或利润	计提减值准备	其他		
一、合营企业											
小计											
二、联营企业											
江阴嘉鑫风电轴承有限公司	59,964,114.70			-533,800.75						59,430,313.95	
小计	59,964,114.70			-533,800.75						59,430,313.95	
合计	59,964,114.70			-533,800.75						59,430,313.95	

12、投资性房地产

投资性房地产计量模式

(1). 采用成本计量模式的投资性房地产

适用 不适用

13、固定资产

(1). 固定资产情况

单位：元 币种：人民币

项目	房屋及建筑物	机器设备	运输工具	电子设备	办公设备	其他	合计
一、账面原值：							
1.期初余额	332,460,611.27	806,964,164.76	15,946,742.64	26,136,828.07	544,510.97	4,978,398.26	1,187,031,255.97
2.本期增加金额	46,103,349.28	166,920,632.38	747,949.06	711,786.58	346,235.38	217,435.73	215,047,388.41
(1) 购置		39,517,404.04	747,949.06	561,123.99	155,542.74	217,435.73	41,199,455.56
(2) 在建工程转入	11,002,854.80	29,521,367.57					40,524,222.37
(3) 企业合并增加	35,100,494.48	97,881,860.77		150,662.59	190,692.64		133,323,710.48
3.本期减少金额		16,080,782.48	1,552,050.89	48,215.29			17,681,048.66
(1) 处置或报废		16,080,782.48	1,552,050.89	48,215.29			17,681,048.66
4.期末余额	378,563,960.55	957,804,014.66	15,142,640.81	26,800,399.36	890,746.35	5,195,833.99	1,384,397,595.72
二、累计折旧							
1.期初余额	57,719,014.90	297,784,475.21	8,280,691.18	19,677,182.12	308,773.65	1,298,559.30	385,068,696.36
2.本期增加金额	22,153,876.66	120,501,533.06	3,137,129.86	3,531,245.42	200,456.09	309,364.06	149,833,605.15
(1) 计提	16,147,113.19	77,989,426.84	3,137,129.86	3,411,983.18	81,462.23	309,364.06	101,076,479.36
(2) 企业合并增加	6,006,763.47	42,512,106.22		119,262.24	118,993.86		48,757,125.79
3.本期减少金额		9,405,292.23	725,112.45	45,804.53			10,176,209.21
(1) 处置或报废		9,405,292.23	725,112.45	45,804.53			10,176,209.21
4.期末余额	79,872,891.56	408,880,716.04	10,692,708.59	23,162,623.01	509,229.74	1,607,923.36	524,726,092.30
三、减值准备							
1.期初余额							
2.本期增加金额							
(1) 计提							
3.本期减少金额							
(1) 处置或报废							
4.期末余额							
四、账面价值							
1.期末账面价值	297,294,394.93	550,319,972.68	4,449,932.22	3,637,776.35	381,516.61	3,587,910.63	859,671,503.42
2.期初账面价值	274,741,596.37	509,179,689.55	7,666,051.46	6,459,645.95	235,737.32	3,679,838.96	801,962,559.61

(2). 未办妥产权证书的固定资产情况

项目	账面价值	未办妥产权证书的原因
吉鑫铸工三车间	98,312,660.30	正在办理中
吉鑫精工、模具车间	54,059,182.65	正在办理中
长龄新能源厂房	11,086,719.00	正在办理中

14、在建工程

(1). 在建工程情况

单位：元 币种：人民币

项目	期末余额			期初余额		
	账面余额	减值准备	账面价值	账面余额	减值准备	账面价值
吉鑫行政、研发大楼工程	2,466,748.00		2,466,748.00	1,966,748.00		1,966,748.00
铸工二车间设备基础	600,000.00		600,000.00			
铸造二车间砂处理改造工程	5,890,000.00		5,890,000.00			
数控落地镗铣加工中心	6,776,365.65		6,776,365.65			
长龄设备在建项目	870,033.33		870,033.33	29,929,833.33		29,929,833.33
合计	16,603,146.98		16,603,146.98	31,896,581.33		31,896,581.33

(2). 重要在建工程项目本期变动情况

单位：元 币种：人民币

项目名称	预算数	期初余额	本期增加金额	本期转入固定资产金额	本期其他减少金额	期末余额	工程累计投入占预算比例(%)	工程进度	利息资本化累计金额	其中：本期利息资本化金额	本期利息资本化率(%)	资金来源
吉鑫行政、研发大楼工程		1,966,748.00	500,000.00			2,466,748.00						自筹
铸造二车间变电所扩容及改造工程			1,722,854.80	1,722,854.80								自筹
钢结构附房(铸工二车间东)			1,180,000.00	1,180,000.00								自筹
铸工二车间设备基础			600,000.00			600,000.00						自筹
木模车间露天跨轨道基础			950,000.00	950,000.00								自筹
室外停车场			4,000,000.00	4,000,000.00								自筹
木模车间及金工车间消防			3,150,000.00	3,150,000.00								自筹
铸造二车间砂处理改造工程			5,890,000.00			5,890,000.00						自筹
数控落地镗铣加工中心			6,776,365.65			6,776,365.65						自筹
长龄设备在建项目		29,929,833.33	1,845,541.88	29,521,367.57	1,383,974.31	870,033.33						自筹
合计		31,896,581.33	26,614,762.33	40,524,222.37	1,383,974.31	16,603,146.98	/	/			/	/

15、生产性生物资产

(1). 采用成本计量模式的生产性生物资产

□适用 √不适用

(2). 采用公允价值计量模式的生产性生物资产

□适用 √不适用

16、无形资产

(1). 无形资产情况

单位：元 币种：人民币

项目	土地使用权	专利权	非专利技术	电脑软件	合计
一、账面原值					
1. 期初余额	78,495,056.32			2,223,525.75	80,718,582.07
2. 本期增加金额	40,054,025.21			95,726.50	40,149,751.71
(1) 购置	24,317,619.00			95,726.50	24,413,345.50
(2) 内部研发					
(3) 企业合并增加	15,736,406.21				15,736,406.21
3. 本期减少金额					
(1) 处置					
4. 期末余额	118,549,081.53			2,319,252.25	120,868,333.78
二、累计摊销					
1. 期初余额	8,077,090.18			353,912.55	8,431,002.73
2. 本期增加金额	3,025,115.52			231,925.20	3,257,040.72
(1) 计提	1,957,306.32			231,925.20	2,189,231.52
(2) 企业合并增加	1,067,809.20				1,067,809.20
3. 本期减少金额					
(1) 处置					
4. 期末余额	11,102,205.70			585,837.75	11,688,043.45
三、减值准备					
1. 期初余额					
2. 本期增加金额					
(1) 计提					
3. 本期减少金额					
(1) 处置					
4. 期末余额					
四、账面价值					
1. 期末账面价值	107,446,875.83			1,733,414.50	109,180,290.33
2. 期初账面价值	70,417,966.14			1,869,613.20	72,287,579.34

17、商誉

(1). 商誉账面原值

单位：元 币种：人民币

被投资单位名称或形成商誉的事项	期初余额	本期增加		本期减少		期末余额
		企业合并形成的		处置		

江阴长龄新能源设备有限公司 注1	141,718.51			141,718.51
江阴绮星科技有限公司 注2		10,609,419.18		10,609,419.18
合计	141,718.51	10,609,419.18		10,751,137.69

其他说明

注1:公司2011年5月20日通过增资扩股取得长龄新能源55%的股权(股本合计5000万元),该事项构成非同一控制下的企业合并,公司确定的合并成本为27,500,000元,合并日确定为2011年5月31日(公司2011年5月20日签订了正式股权转让协议,并于2011年6月8日办理了工商变更登记手续)。公司增资后长龄新能源截至2011年5月31日的账面经审计净资产为49,742,329.98元,公允价值为49,742,329.98元,对应公司持股比例部分的价值为27,358,281.49元,据此确认商誉141,718.51元。

注2:公司与孙杰签订股权转让协议,受让其持有的江阴绮星科技有限公司60%的股权,股权受让款为7,020万元。股权转让款以江苏中天资产评估事务所有限公司苏中资评报字(2014)第225号《资产评估报告》的评估价值为标的股权定价依据。购买日确定为2014年12月31日(2014年12月25日公司支付股权转让款,2014年12月31日绮星科技办理了工商变更登记手续)。合并过程中将合并成本超过被购买方可辨认资产的公允价值的份额的10,609,419.18元确认为商誉。

18、长期待摊费用

单位:元 币种:人民币

项目	期初余额	本期增加金额	本期摊销金额	其他减少金额	期末余额
固定资产改良支出		742,292.68	510,452.83		231,839.85
合计		742,292.68	510,452.83		231,839.85

19、递延所得税资产/递延所得税负债

(1). 未经抵销的递延所得税资产

单位:元 币种:人民币

项目	期末余额		期初余额	
	可抵扣暂时性差异	递延所得税资产	可抵扣暂时性差异	递延所得税资产
资产减值准备	106,137,511.70	15,926,770.42	117,246,350.29	17,825,141.36
内部交易未实现利润	5,391,107.48	935,087.33		
可抵扣亏损	2,370,418.35	592,604.59	10,262,625.12	2,565,656.28
绩效奖励基金			10,293,333.33	1,544,000.00
递延收益	3,338,416.87	500,762.53	4,017,416.80	602,612.52
合计	117,237,454.40	17,955,224.87	141,819,725.54	22,537,410.16

(2). 未经抵销的递延所得税负债

项目	期末余额		期初余额	
	应纳税暂时性差异	递延所得税负债	应纳税暂时性差异	递延所得税负债
非同一控制企业合并资产评估增值	29,852,232.38		7,463,058.09	
可供出售金融资产公允价值变动				
合计	29,852,232.38		7,463,058.09	

20、其他非流动资产

单位：元 币种：人民币

项目	期末余额	期初余额
土地预付款	20,494,173.00	29,997,686.00
合计	20,494,173.00	29,997,686.00

21、短期借款

(1). 短期借款分类

单位：元 币种：人民币

项目	期末余额	期初余额
质押借款	11,626,100.00	29,996,748.00
抵押借款	20,000,000.00	
保证借款	448,000,000.00	540,905,822.77
信用借款	185,000,000.00	204,700,000.00
合计	664,626,100.00	775,602,570.77

22、衍生金融负债

□适用 √不适用

23、应付票据

单位：元 币种：人民币

种类	期末余额	期初余额
商业承兑汇票		
银行承兑汇票	261,784,414.40	289,591,418.50
合计	261,784,414.40	289,591,418.50

24、应付账款

(1). 应付账款列示

单位：元 币种：人民币

项目	期末余额	期初余额
1年以内（含一年）	382,429,745.72	309,466,239.21
1年以上	23,666,107.94	8,190,868.73
合计	406,095,853.66	317,657,107.94

(2). 账龄超过1年的重要应付账款

单位：元 币种：人民币

项目	期末余额	未偿还或结转的原因
江阴东方建筑集团有限公司	13,142,300.35	尚未结算
江苏新桥建工有限公司	6,451,417.00	尚未结算
合计	19,593,717.35	/

25、预收款项

(1). 预收账款项列示

单位：元 币种：人民币

项目	期末余额	期初余额
1年以内（含一年）	59,339.81	14,748.40

1 年以上	96,149.65	108,572.66
合计	155,489.46	123,321.06

26、应付职工薪酬

(1). 应付职工薪酬列示:

单位: 元 币种: 人民币

项目	期初余额	本期增加	本期减少	期末余额
一、短期薪酬	22,001,495.42	108,435,669.43	112,598,223.38	17,838,941.47
二、离职后福利-设定提存计划		5,823,209.98	5,823,209.98	
三、辞退福利				
四、一年内到期的其他福利				
合计	22,001,495.42	114,258,879.41	118,421,433.36	17,838,941.47

(2). 短期薪酬列示:

单位: 元 币种: 人民币

项目	期初余额	本期增加	本期减少	期末余额
一、工资、奖金、津贴和补贴	11,602,934.81	100,136,042.02	93,900,035.36	17,838,941.47
二、职工福利费		4,083,644.08	4,083,644.08	
三、社会保险费		2,486,428.64	2,486,428.64	
其中: 医疗保险费		2,066,300.32	2,066,300.32	
工伤保险费		307,420.93	307,420.93	
生育保险费		112,707.39	112,707.39	
四、住房公积金		1,369,260.00	1,369,260.00	
五、工会经费和职工教育经费	105,227.28	360,294.69	465,521.97	
六、短期带薪缺勤				
七、短期利润分享计划	10,293,333.33		10,293,333.33	
合计	22,001,495.42	108,435,669.43	112,598,223.38	17,838,941.47

(3). 设定提存计划列示

项目	期初余额	本期增加	本期减少	期末余额
1、基本养老保险		5,259,673.54	5,259,673.54	
2、失业保险费		563,536.44	563,536.44	
3、企业年金缴费				
合计		5,823,209.98	5,823,209.98	

27、应交税费

单位: 元 币种: 人民币

项目	期末余额	期初余额
增值税	977,652.7	
消费税		
营业税		

企业所得税	5,771,898.43	5,423,608.58
个人所得税	2,976,524.29	1,863,301.97
城市维护建设税	1,043,821.00	326,069.85
教育费附加	745,586.43	326,069.85
土地使用税	544,142.42	455,517.92
房产税	780,645.98	572,961.72
印花税	53,180.70	53,066.37
综合规费	144,751.61	85,908.45
合计	13,038,203.56	9,106,504.71

28、其他应付款

(1). 按款项性质列示其他应付款

单位：元 币种：人民币

项目	期末余额	期初余额
单位往来	63,154.10	4,217.00
五险一金	237,395.95	225,879.85
押金及保证金	760,000.00	710,000.00
合计	1,060,550.05	940,096.85

29、1年内到期的非流动负债

单位：元 币种：人民币

项目	期末余额	期初余额
1年内到期的长期借款	100,000,000.00	50,000,000.00
1年内到期的应付债券		
1年内到期的长期应付款		
合计	100,000,000.00	50,000,000.00

30、长期借款

(1). 长期借款分类

单位：元 币种：人民币

项目	期末余额	期初余额
质押借款		
抵押借款		
保证借款		
信用借款		100,000,000.00
合计		100,000,000.00

31、递延收益

单位：元 币种人民币

项目	期初余额	本期增加	本期减少	期末余额	形成原因
政府补助	4,017,416.83		678,999.96	3,338,416.87	
合计	4,017,416.83		678,999.96	3,338,416.87	/

涉及政府补助的项目：

单位：元 币种：人民币

负债项目	期初余额	本期新增补助金额	本期计入营业外收入金额	其他变动	期末余额	与资产相关/与收益相关
重点产业调整和振兴专项引导资金	4,017,416.83		678,999.96		3,338,416.87	与资产相关
合计	4,017,416.83		678,999.96		3,338,416.87	/

32、股本

单位：元 币种：人民币

	期初余额	本次变动增减(+、-)					期末余额
		发行新股	送股	公积金转股	其他	小计	
股份总数	991,760,000.00						991760000.00

33、资本公积

单位：元 币种：人民币

项目	期初余额	本期增加	本期减少	期末余额
资本溢价(股本溢价)	589,572,542.17			589,572,542.17
其他资本公积	-209,560.64			-209,560.64
合计	589,362,981.53			589,362,981.53

34、盈余公积

单位：元 币种：人民币

项目	期初余额	本期增加	本期减少	期末余额
法定盈余公积	97,528,063.43	8,133,401.74		105,661,465.17
任意盈余公积				
储备基金				
企业发展基金				
其他				
合计	97,528,063.43	8,133,401.74		105,661,465.17

35、未分配利润

单位：元 币种：人民币

项目	本期	上期
调整前上期末未分配利润	573,480,917.61	555,918,625.51
调整期初未分配利润合计数(调增+,调减-)		
调整后期初未分配利润	573,480,917.61	555,918,625.51
加: 本期归属于母公司所有者的净利润	92,857,421.98	19,972,150.00
减: 提取法定盈余公积	8,133,401.74	2,409,857.90
提取任意盈余公积		

提取一般风险准备		
应付普通股股利		
转作股本的普通股股利		
期末未分配利润	658,204,937.85	573,480,917.61

36、营业收入和营业成本

单位：元 币种：人民币

项目	本期发生额		上期发生额	
	收入	成本	收入	成本
主营业务	1,592,173,073.76	1,288,573,386.17	1,335,645,516.16	1,116,443,402.56
其他业务	47,859,105.01	36,122,090.07	64,378,663.06	34,615,803.15
合计	1,640,032,178.77	1,324,695,476.24	1,400,024,179.22	1,151,059,205.71

37、营业税金及附加

单位：元 币种：人民币

项目	本期发生额	上期发生额
消费税		
营业税		
城市维护建设税	4,414,306.01	2,816,740.92
教育费附加	3,153,127.94	2,816,740.92
资源税		
合计	7,567,433.95	5,633,481.84

38、销售费用

单位：元 币种：人民币

项目	本期发生额	上期发生额
工资、福利、社保费及相关费用	1,835,668.68	1,329,504.24
通讯费	83,987.54	78,633.18
业务招待费	692,542.10	772,405.57
广告费	323,260.63	544,617.21
差旅费	885,066.23	957,449.18
办公及其他费用	26,939.62	18,301.73
包干费	2,855,333.34	2,062,977.40
包装物	14,011,819.03	11,978,815.22
修理费	873,955.81	1,356,317.01
运输费	49,373,960.73	26,152,317.58
低值易耗品摊销	9,435.90	2,503.41
佣金	39,167.85	611,715.94
其他费用	1,366,955.10	2,048,747.34
合计	72,378,092.56	47,914,305.01

39、管理费用

单位：元 币种：人民币

项目	本期发生额	上期发生额
工资、福利、社保费及相关费用	8,058,101.26	9,130,819.33
修理费	3,919,278.59	2,027,588.57
折旧费	3,678,170.39	3,471,731.57

费用性税金及相关支出	6,422,993.61	4,861,925.79
业务招待费	3,183,457.76	2,248,025.95
专业服务费	999,628.92	3,369,369.62
差旅费	1,195,948.47	956,710.04
办公费	828,630.82	728,505.14
车辆费	542,832.20	567,249.61
无形资产及低值易耗品摊销费	2,391,312.13	1,877,181.41
研究与开发费	56,233,849.31	48,240,973.63
其他费用	4,258,100.13	1,940,984.25
合计	91,712,303.59	79,421,064.91

40、财务费用

单位：元 币种：人民币

项目	本期发生额	上期发生额
利息支出	48,580,718.33	58,577,805.47
减：利息收入	-18,773,551.18	-17,955,067.98
汇兑损益	-261,094.30	9,985,810.23
手续费及其他	3,615,319.14	5,298,793.07
合计	33,161,391.99	55,907,340.79

41、资产减值损失

单位：元 币种：人民币

项目	本期发生额	上期发生额
一、坏账损失	-9,967,114.26	18,105,638.09
二、存货跌价损失	6,238,565.25	18,079,332.23
三、可供出售金融资产减值损失		
四、持有至到期投资减值损失		
五、长期股权投资减值损失		
六、投资性房地产减值损失		
七、固定资产减值损失		
八、工程物资减值损失		
九、在建工程减值损失		
十、生产性生物资产减值损失		
十一、油气资产减值损失		
十二、无形资产减值损失		
十三、商誉减值损失		
十四、其他		
合计	-3,728,549.01	36,184,970.32

42、公允价值变动收益

单位：元 币种：人民币

产生公允价值变动收益的来源	本期发生额	上期发生额
以公允价值计量的且其变动计入当期损益的金融资产		
其中：衍生金融工具产生的公允价值变动收益		
以公允价值计量的且其变动计入当期损益的金融负债		

按公允价值计量的投资性房地产		
合计		

43、投资收益

单位：元 币种：人民币

项目	本期发生额	上期发生额
权益法核算的长期股权投资收益	-533,800.75	-2,346,970.50
处置长期股权投资产生的投资收益		
以公允价值计量且其变动计入当期损益的金融资产在持有期间的投资收益		
处置以公允价值计量且其变动计入当期损益的金融资产取得的投资收益		
持有至到期投资在持有期间的投资收益		
可供出售金融资产等取得的投资收益		
处置可供出售金融资产取得的投资收益		
丧失控制权后，剩余股权按公允价值重新计量产生的利得		
合计	-533,800.75	-2,346,970.50

44、营业外收入

单位：元 币种：人民币

项目	本期发生额	上期发生额	计入当期非经常性损益的金额
非流动资产处置利得合计	67,890.95	242,608.93	67,890.95
其中：固定资产处置利得	67,890.95	242,608.93	67,890.95
无形资产处置利得			
债务重组利得			
非货币性资产交换利得			
接受捐赠			
政府补助	1,484,999.96	2,187,699.96	1,484,999.96
其他	49,191.00	58,698.00	49,191.00
合计	1,602,081.91	2,489,006.89	1,602,081.91

计入当期损益的政府补助

单位：元 币种：人民币

补助项目	本期发生金额	上期发生金额	与资产相关/ 与收益相关
工程技术研究补助		300,000.00	与收益相关
研发奖励		10,000.00	与收益相关
竞赛活动评比表彰-综合考核奖		277,900.00	与收益相关
企业稳增长奖励		500,000.00	与收益相关
德国胡苏姆风能展奖励		49,000.00	与收益相关

2012 年专利资助奖励		16,500.00	与收益相关
国家知识产权资助专项经费		231,000.00	与收益相关
江阴市十佳研发中心奖励		10,000.00	与收益相关
江苏省专项资金(切块)扶持计划		114,300.00	与收益相关
2013 年江阴综合节能改造项目	113,000.00		与收益相关
2013 年外贸稳增长促转型项目	160,000.00		与收益相关
2013 年度竞赛活动	338,500.00		与收益相关
2012 年度外贸转型升级研发技改项目	187,000.00		与收益相关
科技创新奖励	7,500.00		与收益相关
递延收益摊销转入	678,999.96	678,999.96	与资产相关
合计	1,484,999.96	2,187,699.96	/

45、营业外支出

单位：元 币种：人民币

项目	本期发生额	上期发生额	计入当期非经常性损益的金额
非流动资产处置损失合计	3,500,309.08	1,099.25	3,500,309.08
其中：固定资产处置损失	3,500,309.08	1,099.25	3,500,309.08
无形资产处置损失			
债务重组损失			
非货币性资产交换损失			
对外捐赠	430,000.00	85,000.00	430,000.00
其他	1,943,377.77	1,568,075.13	1,943,377.77
合计	5,873,686.85	1,654,174.38	5,873,686.85

46、所得税费用

(1) 所得税费用表

单位：元 币种：人民币

项目	本期发生额	上期发生额
当期所得税费用	11,597,011.53	6,233,190.97
递延所得税费用	4,582,185.29	-3,864,932.35
合计	16,179,196.82	2,368,258.62

(2) 会计利润与所得税费用调整过程：

项目	本期发生额
利润总额	109,440,623.76
按法定/适用税率计算的所得税费用	16,416,093.56
子公司适用不同税率的影响	2,024,173.51
调整以前期间所得税的影响	-1,718,119.94
非应税收入的影响	
不可抵扣的成本、费用和损失的影响	233,743.45
使用前期未确认递延所得税资产的可抵扣亏损的影响	

本期未确认递延所得税资产的可抵扣暂时性差异或可抵扣亏损的影响	0
投资收益	0
研发费加计扣除	-776,693.76
所得税费用	16,179,196.81

47、其他综合收益

详见附注

48、现金流量表项目

(1). 收到的其他与经营活动有关的现金:

单位: 元 币种: 人民币

项目	本期发生额	上期发生额
财务费用-利息收入	15,880,092.28	17,936,770.14
政府补助	806,000.00	1,508,700.00
单位往来款	11,295,810.10	2,367,566.00
合计	27,981,902.38	21,813,036.14

(2). 支付的其他与经营活动有关的现金:

单位: 元 币种: 人民币

项目	本期发生额	上期发生额
管理费用、销售费用中付现支出	114,496,680.79	32,211,640.08
捐赠支出	430,000.00	85,000.00
手续费等	637,661.78	15,279,265.71
单位往来款	1,847,953.39	180,000.00
支付票据保证金	23,252,042.87	
其他	11,129.96	
合计	140,675,468.79	47,755,905.79

(3). 支付的其他与筹资活动有关的现金

单位: 元 币种: 人民币

项目	本期发生额	上期发生额
融资手续费	700,128.00	
合计	700,128.00	

49、现金流量表补充资料

(1) 现金流量表补充资料

单位: 元 币种: 人民币

补充资料	本期金额	上期金额
1. 将净利润调节为经营活动现金流量:		
净利润	93,261,426.94	20,023,414.03
加: 资产减值准备	-3,728,549.01	36,184,970.32
固定资产折旧、油气资产折耗、生产性生物资产折旧	101,076,479.36	95,549,093.78
无形资产摊销	2,189,231.52	1,709,760.52
长期待摊费用摊销	510,452.83	

处置固定资产、无形资产和其他长期资产的损失（收益以“-”号填列）	3,432,418.13	-241,509.68
固定资产报废损失（收益以“-”号填列）		
公允价值变动损失（收益以“-”号填列）		
财务费用（收益以“-”号填列）	49,280,846.33	58,577,805.47
投资损失（收益以“-”号填列）	533,800.75	2,346,970.50
递延所得税资产减少（增加以“-”号填列）	4,582,185.29	-3,864,932.35
递延所得税负债增加（减少以“-”号填列）		
存货的减少（增加以“-”号填列）	8,161,329.27	5,845,611.69
经营性应收项目的减少（增加以“-”号填列）	-15,588,046.43	-34,499,094.46
经营性应付项目的增加（减少以“-”号填列）	76,677,580.42	21,762,951.53
其他		
经营活动产生的现金流量净额	320,389,155.40	203,395,041.35
2. 不涉及现金收支的重大投资和筹资活动:		
债务转为资本		
一年内到期的可转换公司债券		
融资租入固定资产		
3. 现金及现金等价物净变动情况:		
现金的期末余额	796,226,509.62	835,112,255.05
减: 现金的期初余额	835,112,255.05	721,228,611.31
加: 现金等价物的期末余额		
减: 现金等价物的期初余额		
现金及现金等价物净增加额	-38,885,745.43	113,883,643.74

(2) 本期支付的取得子公司的现金净额

	金额
本期发生的企业合并于本期支付的现金或现金等价物	70,200,000.00
减: 购买日子公司持有的现金及现金等价物	25,568,583.57
加: 以前期间发生的企业合并于本期支付的现金或现金等价物	
取得子公司支付的现金净额	44,631,416.43

(3) 现金和现金等价物的构成

单位: 元 币种: 人民币

项目	期末余额	期初余额
一、现金	796,226,509.62	835,112,255.05
其中: 库存现金	193,355.15	223,244.22
可随时用于支付的银行存款	796,033,154.47	776,247,741.03
可随时用于支付的其他货币资金		58,641,269.80
可用于支付的存放中央银行款项		
存放同业款项		
拆放同业款项		

二、现金等价物		
其中：三个月内到期的债券投资		
三、期末现金及现金等价物余额	796,226,509.62	835,112,255.05
其中：母公司或集团内子公司使用受限制的现金和现金等价物		

50、所有权或使用权受到限制的资产

单位：元 币种：人民币

项目	期末账面价值	受限原因
货币资金	85,832,609.67	银行保证金存款等用于开具保函、信用证及银行承兑汇票等
应收票据	89,514,221.46	银行承兑汇票用于开具银行承兑汇票
存货		
固定资产	29,093,731.01	房屋建筑物用于取得银行借款抵押
无形资产	14,668,597.01	土地使用权用于取得银行借款抵押
应收账款	12,471,513.28	银行借款质押
合计	231,580,672.43	/

51、外币货币性项目

(1). 外币货币性项目：

单位：元

项目	期末外币余额	折算汇率	期末折算人民币余额
货币资金			
其中：美元	3,724,508.34	6.1190	22,790,266.55
欧元	2.2	7.4556	16.41
港币			
人民币			
人民币			
应收账款			
其中：美元	19,478,374.99	6.1190	119,188,176.57
欧元	2,625,823.59	7.4556	19,577,090.36
港币			
人民币			
人民币			
长期借款			
其中：美元			
欧元			
港币			
人民币			
人民币			
预收账款			
其中：美元	4,942.85	6.1190	30,245.30
欧元	16,798.67	7.4556	125,244.16

(2). 境外经营实体说明, 包括对于重要的境外经营实体, 应披露其境外主要经营地、记账本位币及选择依据, 记账本位币发生变化的还应披露原因。

适用 不适用

八、合并范围的变更

1、非同一控制下企业合并

(1). 本期发生的非同一控制下企业合并

单位: 万元 币种: 人民币

被购买方名称	股权取得时点	股权取得成本	股权取得比例 (%)	股权取得方式	购买日	购买日的确定依据	购买日至期末被购买方的收入	购买日至期末被购买方的净利润
绮星科技	2014. 12. 31	7, 020. 00	60	购买	2014. 12. 31	取得控制权	0. 00	0. 00

(2). 合并成本及商誉

单位: 元 币种: 人民币

合并成本	70200000. 00
--现金	70, 200, 000. 00
--非现金资产的公允价值	
--发行或承担的债务的公允价值	
--发行的权益性证券的公允价值	
--或有对价的公允价值	
--购买日之前持有的股权于购买日的公允价值	
--其他	
合并成本合计	70, 200, 000. 00
减: 取得的可辨认净资产公允价值份额	59, 590, 580. 82
商誉/合并成本小于取得的可辨认净资产公允价值份额的金额	10, 609, 419. 18

(3). 被购买方于购买日可辨认资产、负债

单位: 元 币种: 人民币

	XX 公司	
	购买日公允价值	购买日账面价值
资产:	136, 018, 605. 28	106, 046, 608. 66
货币资金	25, 568, 583. 57	25, 568, 583. 57
应收款项	8, 660, 282. 58	8, 487, 076. 93
存款	2, 465, 042. 19	2, 465, 042. 19
固定资产	84, 566, 584. 69	62, 463, 388. 52
无形资产	14, 668, 597. 01	6, 919, 560. 80
预付账款	31, 668. 60	41, 808. 60
其他应收款	57, 080. 92	57, 080. 92
递延所得税资产	765. 72	44, 067. 13
负债:	36, 700, 970. 58	29, 237, 912. 49
借款	20, 000, 000. 00	20, 000, 000. 00

应付款项	7,399,586.51	7,399,586.51
递延所得税负债	7,463,058.09	
应付职工薪酬	868,089.65	868,089.65
应交税费	937,428.33	937,428.33
其他应付款	32,808.00	32,808.00
净资产	99,317,634.70	76,808,696.17
减：少数股东权益	39,727,053.88	
取得的净资产	59,590,580.82	

(4). 购买日之前持有的股权按照公允价值重新计量产生的利得或损失

是否存在通过多次交易分步实现企业合并且在报告期内取得控制权的交易

适用 不适用

2、处置子公司

是否存在单次处置对子公司投资即丧失控制权的情形

适用 不适用

是否存在通过多次交易分步处置对子公司投资且在本期丧失控制权的情形

适用 不适用

3、其他原因的合并范围变动

说明其他原因导致的合并范围变动（如，新设子公司、清算子公司等）及其相关情况：

公司名称	股权取得方式	股权取得时点	出资额	出资比例
常州吉鑫风能科技有限公司	新设子公司	2014年2月	5,000,000.00	100.00%
江苏鑫创风力发电有限公司	新设子公司	2014年12月	0.00	85.71%

九、在其他主体中的权益

1、在子公司中的权益

(1). 企业集团的构成

子公司名称	主要经营地	注册地	业务性质	持股比例(%)		取得方式
				直接	间接	
江阴市恒华机械有限公司		江阴	制造业	100.00		非同一控制下企业合并
江阴长龄新能源设备有限公司		江阴	制造业	85.00		非同一控制下企业合并
常州吉鑫风能科技有限公司		常州	制造业	100.00		设立
江苏鑫创风力发电有限公司		江阴	制造业	85.71		设立
江阴绮星科技有限公司		江阴	制造业	60.00		非同一控制下企业合并

2、在合营企业或联营企业中的权益

(1). 重要的合营企业或联营企业

单位:元 币种:人民币

合营企业或联 营企业名称	主要经 营地	注册地	业务性质	持股比例(%)		对合营企 业或联营 企业投资 的会计处 理方法
				直接	间接	
江阴嘉鑫风电 轴承有限公司	江阴	江阴	制造业	29.88		权益法

(2). 不重要的合营企业和联营企业的汇总财务信息

单位:元 币种:人民币

	期末余额/ 本期发生额	期初余额/ 上期发生额
合营企业:		
投资账面价值合计		
下列各项按持股比例计算的 合计数		
--净利润		
--其他综合收益		
--综合收益总额		
联营企业:		
投资账面价值合计	59,430,313.95	59,964,114.70
下列各项按持股比例计算的 合计数		
--净利润	-533,800.75	-2,346,970.50
--其他综合收益		
--综合收益总额	-533,800.75	-2,346,970.50

十、关联方及关联交易

1、本企业的母公司情况

本企业的母公司情况的说明

其他说明:

本公司的主要股东

截至2014年12月31日,自然人包士金先生持有本公司股份364,884,588股,持股比例为36.79%。

2、本企业的子公司情况

本企业子公司的情况详见附注

九、在其他主体中的权益

3、本企业合营和联营企业情况

本企业重要的合营或联营企业详见附注

九、在其他主体中的权益

本期与本公司发生关联方交易，或前期与本公司发生关联方交易形成余额的其他合营或联营企业情况如下

4、其他关联方情况

其他关联方名称	其他关联方与本企业关系
沈巧珍	其他

5、关联交易情况

(1). 购销商品、提供和接受劳务的关联交易

采购商品/接受劳务情况表

单位：元 币种：人民币

关联方	关联交易内容	本期发生额	上期发生额
江阴嘉鑫风电轴承有限公司	委托加工	391,189.74	1,385,498.29

(2). 关联担保情况

本公司作为担保方

单位：元 币种：人民币

被担保方	担保金额	担保起始日	担保到期日	担保是否已经履行完毕
江阴市恒华机械有限公司	23,000,000.00	2014-07-07	2015-07-06	否
江阴市恒华机械有限公司	15,000,000.00	2014-09-02	2015-08-31	否

本公司作为被担保方

担保方	担保金额	担保起始日	担保到期日	担保是否已经履行完毕
包士金、沈巧珍	30,000,000.00	2014-04-02	2015-04-01	否
包士金、沈巧珍	40,000,000.00	2014-05-12	2015-05-11	否
包士金、沈巧珍	20,000,000.00	2014-07-10	2015-01-09	否
江阴嘉鑫风电轴承有限公司	11,626,100.00	2014-12-09	2015-06-05	否
江阴长龄新能源设备有限公司	50,000,000.00	2014-02-25	2015-02-24	否
江阴长龄新能源设备有限公司	15,000,000.00	2014-08-22	2015-08-21	否
江阴长龄新能源设备有限公司	15,000,000.00	2014-09-18	2015-09-17	否
江阴长龄新能源设备有限公司	50,000,000.00	2014-11-14	2015-11-13	否
江阴市恒华机械有限公司	20,000,000.00	2014/2/7	2015/2/7	否
江阴市恒华机械有限公司	20,000,000.00	2014/9/4	2015/3/4	否
江阴市恒华机械有限公司	20,000,000.00	2014/3/21	2015/3/16	否
江阴市恒华机械有限公司	30,000,000.00	2014/4/16	2015/4/13	否
江阴市恒华机械有限公司	20,000,000.00	2014/7/15	2015/7/1	否
江阴市恒华机械有限公司	30,000,000.00	2014/9/3	2015/9/3	否
江阴市恒华机械有限公司	30,000,000.00	2014/8/12	2015/8/12	否
江阴市恒华机械有限公司	20,000,000.00	2014/11/5	2015/11/4	否
江阴市恒华机械有限公司	11,790,200.00	2014/8/22	2015/2/22	否
江阴市恒华机械有限公司	9,459,849.50	2014/8/27	2015/2/27	否
江阴市恒华机械有限公司	10,000,000.00	2014/7/18	2015/1/18	否
江阴市恒华机械有限公司	10,500,000.00	2014/8/11	2015/2/11	否

(3). 关联方资金拆借

单位：元 币种：人民币

关联方	拆借金额	起始日	到期日	说明
拆入				
拆出				
江阴嘉鑫风电轴承有限公司	4,300,000.00			

(4). 其他关联交易

与关联方共同出资

关联方	关联交易内容	本期发生额	上期发生额
包士金	设立子公司		

公司与包士金先生共同出资 7 亿元设立控股子公司江苏鑫创风力发电有限公司，从事风电场项目的投资、建设及运营业务。公司出资 6 亿元、持有 85.71% 股权，包士金先生出资 1 亿元、持有 14.29% 股权。截至 2014 年 12 月 31 日，公司及包士金先生尚未实际出资。

6、 关联方应收应付款项**(1). 应收项目**

单位：元 币种：人民币

项目名称	关联方	期末余额		期初余额	
		账面余额	坏账准备	账面余额	坏账准备
预付账款	江阴嘉鑫风电轴承有限公司	5,997,863.00		1,855,555.00	

十一、 股份支付**1、 股份支付总体情况**

□适用 √不适用

2、 以权益结算的股份支付情况

□适用 √不适用

3、 以现金结算的股份支付情况

□适用 √不适用

十二、 承诺及或有事项**1、 重要承诺事项****(1) 对外投资重大承诺事项**

依据江苏鑫创章程，公司应出资 60,000.00 万元，截至期末公司已出资 0.00 元，尚有 60,000.00 万元的出资义务将于以后年度继续履行。

2、 其他

截止至 2014 年 12 月 31 日止，公司由于开具保函形成的或有负债金额为人民币 4,163,364.58 元。

十三、 资产负债表日后事项

1、 其他资产负债表日后事项说明

2014 年度利润分配预案为：以公司总股本 99,176 万股为基数，向全体股东每 10 股派发现金红利 0.3 元（含税），共计派发现金 2,975.28 万元，剩余未分配利润结转以后年度分配。

十四、 其他重要事项

1、 其他

2014 年 2 月 20 日，常州吉鑫与江苏卓润重工机械有限公司（以下简称“江苏卓润”）签订租赁协议，租赁其厂房、土地及机器设备。租赁期为自租赁物实际交付之日起至江苏卓润重整计划生效之日或江苏卓润被法院裁定宣告破产还债之日止。租赁期限内的第一个月租金人民币 20 万元，第二个月租金人民币 30 万元，自第三个月起每月租金为人民币 50 万元。租金支付采用先付后用，按月结算，不足一个月的租金按实际使用租赁物的天数计算。

十五、 母公司财务报表主要项目注释

1、 应收账款

(1). 应收账款分类披露：

单位：元 币种：人民币

种类	期末余额					期初余额				
	账面余额		坏账准备		账面价值	账面余额		坏账准备		账面价值
	金额	比例 (%)	金额	计提比例 (%)		金额	比例 (%)	金额	计提比例 (%)	
单项金额重大并单独计提坏账准备的应收账款										
按信用风险特征组合计提坏账准备的应收账款	910,950,003.38	100	78,321,709.52	100	832,628,293.86	860,213,786.54	100	86,130,285.31	100	774,083,501.23
单项金额不重大但单独计提坏账准备的应收账款										
合计	910,950,003.38	/	78,321,709.52	/	832,628,293.86	860,213,786.54	/	86,130,285.31	/	774,083,501.23

期末单项金额重大并单项计提坏账准备的应收账款：

适用 不适用

组合中，按账龄分析法计提坏账准备的应收账款：

适用 不适用

单位：元 币种：人民币

账龄	期末余额		
	应收账款	坏账准备	计提比例
1 年以内			
其中：1 年以内分项			
半年以内	682,072,906.07	13,641,458.12	17.42
半年至 1 年	88,984,226.38	4,449,211.32	5.68
1 年以内小计	771,057,132.45	18,090,669.44	23.1
1 至 2 年	77,063,091.05	15,412,618.21	19.68
2 至 3 年	36,022,716.02	18,011,358.01	22.99
3 年以上	26,807,063.86	26,807,063.86	34.23
3 至 4 年			
4 至 5 年			

5 年以上			
合计	910,950,003.38	78,321,709.52	100

组合中，采用余额百分比法计提坏账准备的应收账款：

适用 不适用

(2). 本期计提、收回或转回的坏账准备情况：

本期计提坏账准备金额 0 元；本期收回或转回坏账准备金额 7,808,575.79 元。

(3). 按欠款方归集的期末余额前五名的应收账款情况：

单位名称	期末余额	占应收账款期末余额合计数的比例 (%)	款项的性质	对应的账龄	坏账准备期末余额
江阴远景投资有限公司	67,120,217.22	7.37	货款	半年以内	1,342,404.34
GENERALELECTRICINTERNATIONAL, INC. ,	44,929,965.45	4.93	货款	半年以内	898,599.31
北京金风科创风电设备有限公司	43,261,727.15	4.75	货款	半年以内	865,234.54
西安永电金风科技有限公司	41,931,890.01	4.60	货款	半年以内	838,637.80
浙江运达风电股份有限公司	37,276,933.00	4.09	货款	半年以内	745,538.66
合计	234,520,732.83	25.74			4,690,414.65

其他说明：

本期末应收账款中被用于融资借款质押的金额为 2,038,162.00 美元。

2、其他应收款

(1). 其他应收款分类披露：

单位：元 币种：人民币

类别	期末余额					期初余额				
	账面余额		坏账准备		账面价值	账面余额		坏账准备		账面价值
	金额	比例 (%)	金额	计提比例 (%)		金额	比例 (%)	金额	计提比例 (%)	
单项金额重大并单独计提坏账准备的其他应收款										
按信用风险特征组合计提坏账准备的其他应收款	11,001,717.91	100	3,964,042.36	100	7,037,675.55	25,443,565.72	100	3,747,024.32	100	21,696,541.40
单项金额不重大但单独计提坏账准备的其他应收款										
合计	11,001,717.91	/	3,964,042.36	/	7,037,675.55	25,443,565.72	/	3,747,024.32	/	21,696,541.40

期末单项金额重大并单独计提坏账准备的其他应收款：

适用 不适用

组合中，按账龄分析法计提坏账准备的其他应收款：

√适用 □不适用

单位：元 币种：人民币

账龄	期末余额		
	其他应收款	坏账准备	计提比例
1 年以内			
其中：1 年以内分项			
半年以内	3,243,367.91	64,867.36	1.64
半年至 1 年			
1 年以内小计	3,243,367.91	64,867.36	1.64
1 至 2 年			
2 至 3 年	7,718,350.00	3,859,175.00	97.35
3 年以上	40,000.00	40,000.00	1.01
3 至 4 年			
4 至 5 年			
5 年以上			
合计	11,001,717.91	3,964,042.36	100

组合中，采用余额百分比法计提坏账准备的其他应收款：

□适用 √不适用

(2). 本期计提、收回或转回的坏账准备情况：

本期计提坏账准备金额 217,018.04 元；本期收回或转回坏账准备金额 0 元。

(3). 其他应收款按款项性质分类情况

款项性质	期末账面余额	期初账面余额
备用金	20,000.00	20,000.00
出口退税	67,615.13	
往来款	10,320,456.74	24,447,488.00
五险一金	573,646.04	526,077.72
押金及保证金	20,000.00	450,000.00
合计	11,001,717.91	25,443,565.72

(4). 按欠款方归集的期末余额前五名的其他应收款情况：

单位：元 币种：人民币

单位名称	款项的性质	期末余额	账龄	占其他应收款期末余额合计数的比例(%)	坏账准备期末余额
江阴市南闸镇投资有限公司	土地款	7,718,350.00	2-3 年	70.16	3,859,175.00
江苏鑫创风力发电有限公司	代垫款	2,602,106.74	半年以内	23.65	52,042.13
住房公积金	公积金	309,924.00	半年以内	2.82	6,198.48
社会保险费	社保	263,722.04	半年以内	2.4	5,274.44
应收出口退税	出口退税	67,615.13	半年以内	0.61	1,352.30
合计	/	10,961,717.91	/	99.64	3924042.35

3、长期股权投资

单位：元 币种：人民币

项目	期末余额			期初余额		
	账面余额	减值准备	账面价值	账面余额	减值准备	账面价值
对子公司投资	146,847,992.00		146,847,992.00	71,647,992.00		71,647,992.00
对联营、合营企业投资	67,817,664.34		67,817,664.34	68,351,465.09		68,351,465.09
合计	214,665,656.34		214,665,656.34	139,999,457.09		139,999,457.09

(1) 对子公司投资

单位：元 币种：人民币

被投资单位	期初余额	本期增加	本期减少	期末余额	本期计提减值准备	减值准备期末余额
江阴市恒华机械有限公司	29,287,992.00			29,287,992.00		
江阴绮星科技有限公司		70,200,000.00		70,200,000.00		
江阴长龄新能源设备有限公司	42,360,000.00			42,360,000.00		
常州吉鑫风能科技有限公司		5,000,000.00		5,000,000.00		
江苏鑫创风力发电有限公司						
合计	71,647,992.00	75,200,000.00		146,847,992.00		

(2) 对联营、合营企业投资

单位：元 币种：人民币

投资单位	期初余额	本期增减变动								期末余额	减值准备期末余额
		追加投资	减少投资	权益法下确认的投资损益	其他综合收益调整	其他权益变动	宣告发放现金股利或利润	计提减值准备	其他		
一、合营企业											
小计											
二、联营企业											
江阴嘉鑫风电轴承有限公司	68,351,465.09				-533,800.75					67,817,664.34	
小计	68,351,465.09				-533,800.75					67,817,664.34	
合计	68,351,465.09				-533,800.75					67,817,664.34	

4、营业收入和营业成本：

单位：元 币种：人民币

项目	本期发生额		上期发生额	
	收入	成本	收入	成本

主营业务	1,649,079,740.46	1,379,645,891.67	1,335,645,516.16	1,117,519,207.26
其他业务	68,099,892.50	52,140,647.54	64,378,663.06	34,615,803.15
合计	1,717,179,632.96	1,431,786,539.21	1,400,024,179.22	1,152,135,010.41

5、 投资收益

单位：元 币种：人民币

项目	本期发生额	上期发生额
成本法核算的长期股权投资收益		
权益法核算的长期股权投资收益	-533,800.75	-2,346,970.50
处置长期股权投资产生的投资收益		
以公允价值计量且其变动计入当期损益的金融资产在持有期间的投资收益		
处置以公允价值计量且其变动计入当期损益的金融资产取得的投资收益		
持有至到期投资在持有期间的投资收益		
可供出售金融资产在持有期间的投资收益		
处置可供出售金融资产取得的投资收益		
丧失控制权后，剩余股权按公允价值重新计量产生的利得		
合计	-533,800.75	-2,346,970.50

十六、 补充资料

1、 当期非经常性损益明细表

单位：元 币种：人民币

项目	金额	说明
非流动资产处置损益	-3,432,418.13	
越权审批或无正式批准文件的税收返还、减免		
计入当期损益的政府补助（与企业业务密切相关，按照国家统一标准定额或定量享受的政府补助除外）	1,484,999.96	
计入当期损益的对非金融企业收取的资金占用费		
企业取得子公司、联营企业及合营企业的投资成本小于取得投资时应享有被投资单位可辨认净资产公允价值产生的收益		
非货币性资产交换损益		
委托他人投资或管理资产的损益		
因不可抗力因素，如遭受自然灾害而计提的各项资产减值准备		
债务重组损益		
企业重组费用，如安置职工的支出、整合费用等		
交易价格显失公允的交易产生的超过公允价值部分的损益		
同一控制下企业合并产生的子公司期初至合并日的当期净损益		
与公司正常经营业务无关的或有事项产生的损益		
除同公司正常经营业务相关的有效套期保值业务外，持有交易性金融资产、交易性金融负债产生的公允价值变动损益，以及处置交易性金融资产、交易性金融负债和可供出售金融资产取得的投资收益		
单独进行减值测试的应收款项减值准备转回		
对外委托贷款取得的损益		

采用公允价值模式进行后续计量的投资性房地产公允价值变动产生的损益		
根据税收、会计等法律、法规的要求对当期损益进行一次性调整对当期损益的影响		
受托经营取得的托管费收入		
除上述各项之外的其他营业外收入和支出	-2,324,186.77	
其他符合非经常性损益定义的损益项目		
所得税影响额	765,736.58	
少数股东权益影响额	-112.50	
合计	-3,505,980.86	

2、净资产收益率及每股收益

报告期利润	加权平均净资产收益率(%)	每股收益	
		基本每股收益	稀释每股收益
归属于公司普通股股东的净利润	4.04	0.0936	0.0936
扣除非经常性损益后归属于公司普通股股东的净利润	4.19	0.0972	0.0972

3、境内外会计准则下会计数据差异

(1). 同时按照国际会计准则与按中国会计准则披露的财务报告中净利润和净资产差异情况

适用 不适用

(2). 同时按照境外会计准则与按中国会计准则披露的财务报告中净利润和净资产差异情况

适用 不适用

(3). 境内外会计准则下会计数据差异说明，对已经境外审计机构审计的数据进行差异调节的，应注明该境外机构的名称。

4、会计政策变更相关补充资料

适用 不适用

公司根据财政部 2014 年发布的《企业会计准则第 2 号——长期股权投资》等八项会计准则变更了相关会计政策并对比较财务报表进行了追溯重述，重述后的 2013 年 1 月 1 日、2013 年 12 月 31 日合并资产负债表如下：

单位：元 币种：人民币

项目	2013 年 1 月 1 日	2013 年 12 月 31 日	2014 年 12 月 31 日
流动资产：			
货币资金	848,634,103.49	835,112,255.05	882,059,119.29
结算备付金			
拆出资金			
以公允价值计量且其变动计入当期损益的金融资产			
衍生金融资产			
应收票据	197,557,027.37	393,087,388.26	411,536,873.21
应收账款	887,195,348.80	774,083,501.23	832,628,293.86
预付款项	279,987,318.03	272,353,312.43	231,837,605.37
应收保费			
应收分保账款			
应收分保合同准备金			

应收利息			2,893,458.90
应收股利			
其他应收款	55,553,400.58	26,432,174.81	6,335,604.43
买入返售金融资产			
存货	409,037,238.79	403,191,627.10	388,791,732.58
划分为持有待售的资产			
一年内到期的非流动资产			
其他流动资产		103,871,840.76	15,353,369.86
流动资产合计	2,677,964,437.06	2,808,132,099.64	2,771,436,057.50
非流动资产:			
发放贷款及垫款			
可供出售金融资产	3,500,000.00	3,500,000.00	3,500,000.00
持有至到期投资			
长期应收款			
长期股权投资	62,311,085.20	59,964,114.70	59,430,313.95
投资性房地产			
固定资产	792,801,822.34	801,962,559.61	859,671,503.42
在建工程	81,517,556.38	31,896,581.33	16,603,146.98
工程物资			
固定资产清理			
生产性生物资产			
油气资产			
无形资产	72,792,020.11	72,287,579.34	109,180,290.33
开发支出			
商誉	141,718.51	141,718.51	10,751,137.69
长期待摊费用			231,839.85
递延所得税资产	18,672,477.81	22,537,410.16	17,955,224.87
其他非流动资产	13,981,165.00	29,997,686.00	20,494,173.00
非流动资产合计	1,045,717,845.35	1,022,287,649.65	1,097,817,630.09
资产总计	3,723,682,282.41	3,830,419,749.29	3,869,253,687.59
流动负债:			
短期借款	704,140,875.00	775,602,570.77	664,626,100.00
向中央银行借款			
吸收存款及同业存放			
拆入资金			
以公允价值计量且其变动计入当期损益的金融负债			
衍生金融负债			
应付票据	304,203,541.90	289,591,418.50	261,784,414.40
应付账款	232,207,562.27	317,657,107.94	406,095,853.66
预收款项	9,983,049.65	123,321.06	155,489.46
卖出回购金融资产款			
应付手续费及佣金			
应付职工薪酬	21,777,606.92	22,001,495.42	17,838,941.47
应交税费	-1,215,853.42	9,106,504.71	13,038,203.56
应付利息	1,665,999.13	1,854,403.71	1,338,765.70
应付股利			
其他应付款	3,721,084.70	940,096.85	1,060,550.05
应付分保账款			
保险合同准备金			
代理买卖证券款			
代理承销证券款			
划分为持有待售的负债			
一年内到期的非流动负债	53,000,000.00	50,000,000.00	100,000,000.00
其他流动负债			
流动负债合计	1,329,483,866.15	1,466,876,918.96	1,465,938,318.30

非流动负债：			
长期借款	150,000,000.00	100,000,000.00	
应付债券			
其中：优先股			
永续债			
长期应付款			
长期应付职工薪酬			
专项应付款			
预计负债			
递延收益	4,696,416.79	4,017,416.83	3,338,416.87
递延所得税负债			7,463,058.09
其他非流动负债			
非流动负债合计	154,696,416.79	104,017,416.83	10,801,474.96
负债合计	1,484,180,282.94	1,570,894,335.79	1,476,739,793.26
所有者权益：			
股本	450,800,000.00	991,760,000.00	991,760,000.00
其他权益工具			
其中：优先股			
永续债			
资本公积	1,130,322,981.53	589,362,981.53	589,362,981.53
减：库存股			
其他综合收益			
专项储备			
盈余公积	95,118,205.53	97,528,063.43	105,661,465.17
一般风险准备			
未分配利润	555,918,625.51	573,480,917.61	658,204,937.85
归属于母公司所有者权益合计	2,232,159,812.57	2,252,131,962.57	2,344,989,384.55
少数股东权益	7,342,186.90	7,393,450.93	47,524,509.78
所有者权益合计	2,239,501,999.47	2,259,525,413.50	2,392,513,894.33
负债和所有者权益总计	3,723,682,282.41	3,830,419,749.29	3,869,253,687.59

第十一节 备查文件目录

备查文件目录	载有法定代表人、主管会计工作负责人、会计机构负责人（会计主管人员）签名并盖章的财务报表
备查文件目录	载有会计师事务所盖章、注册会计师签名并盖章的《江苏吉鑫风能科技股份有限公司2014年度审计报告》原件
备查文件目录	报告期内在上海证券交易所网站（ http://www.sse.com.cn ）、《上海证券报》上公开披露过的所有公司文件的正本及公告原稿

董事长：包士金

董事会批准报送日期：2015 年 4 月 17 日

修订信息

报告版本号	更正、补充公告发布时间	更正、补充公告内容